

**LIVRO**

**Coletânea Empreendedorismo**

# **Lei Complementar nº 214/2025 e a Estrutura do IBS/CBS**



# Ficha Catalográfica

(Cruz Cardoso)

OSMOSE.

Lei Complementar nº 214/2025 e a Estrutura do IBS/CBS / OSMOSE.

— Brasília - DF : OSMOSE, [s.d.].

(Coletânea Empreendedorismo)

(Livro - 01)

1. Reforma tributária. 2. IBS. 3. CBS. 4. IVA Dual. 5. Tributação brasileira. 6. Comércio de equipamentos. 7. Planejamento tributário. I. Título. II. Coletânea.

CDD 00001

# Aviso Legal e Considerações Importantes

Este material foi elaborado com o objetivo de compartilhar informações, reflexões e conteúdos educativos sobre empreendedorismo, reunindo boas práticas, conceitos e experiências relevantes para quem deseja empreender ou aprimorar a gestão do seu negócio.


Embora tenhamos adotado o máximo de cuidado na curadoria e na organização das informações aqui apresentadas, é importante destacar que o ambiente empresarial, contábil, tributário e financeiro está em constante transformação, seja por mudanças legislativas, normativas ou de mercado. Por essa razão, não é possível garantir que todo o conteúdo permaneça plenamente atualizado em todos os contextos ou momentos.

Este material não deve ser interpretado como aconselhamento jurídico, contábil, fiscal, financeiro ou empresarial personalizado. As informações apresentadas possuem caráter informativo e educativo, não substituindo a análise individualizada realizada por profissionais habilitados, a partir da realidade específica de cada empresa ou empreendedor.

A Cruz Cardoso Contabilidade não se responsabiliza por decisões tomadas exclusivamente com base no conteúdo desta coletânea, nem por eventuais perdas ou danos — diretos ou indiretos — decorrentes do uso das informações aqui disponibilizadas. A responsabilidade pela aplicação prática dos conceitos apresentados é integralmente do leitor.

Recomendamos que, antes de qualquer tomada de decisão estratégica, jurídica, contábil ou financeira, seja realizada a consulta a profissionais qualificados, capazes de avaliar o cenário específico do seu negócio de forma técnica e personalizada.

Este material poderá ser atualizado, ajustado ou complementado a qualquer tempo, sem aviso prévio, sempre com o compromisso de oferecer conteúdos relevantes, responsáveis e alinhados às boas práticas profissionais.



# Sumário

O Legado do PIS/COFINS/ICMS/ISS .....	9
Breve Histórico da Complexidade Tributária Brasileira .....	10
Como Esses Impostos Afetavam o Fluxo de Caixa .....	11
Por Que a Necessidade de uma Reforma Tributária Abrangente se Tornou Inevitável .....	11
LC 214/2025: Uma Nova Era Tributária.....	12
Principais Mudanças e Inovações Trazidas Pela LC 214.....	13
Impacto Inicial na Economia e Nas Empresas .....	14
Projeções Positivas .....	14
Extinção dos Impostos Antigos: O Que Muda na Prática?.....	15
Cronograma de Transição .....	16
Como Se Preparar Para a Mudança Gradual .....	17
O Que Acontece Com os Créditos Tributários Acumulados?.....	18
Créditos de PIS/COFINS.....	18
O Que Não Existe Mais .....	19
Fim das Obrigações Acessórias Complexas.....	19
Simplificação da Apuração e Recolhimento.....	20
Redução da Burocracia Para as Empresas .....	20
A Não-Cumulatividade Plena: Crédito Sobre Tudo! .....	20
Entendendo o Conceito de Não-Cumulatividade .....	21
Como Calcular e Utilizar os Créditos Tributários .....	24
Quais Despesas Geram Crédito?.....	25
Como Utilizar os Créditos Para Reduzir o Imposto a Pagar .....	25
IVA Dual: IBS e CBS – Como Funcionam? .....	26
Por Que o Brasil Optou por um Sistema Dual? .....	27

Como os Dois Impostos Se Complementam.....	28
Alíquotas do IBS e CBS.....	30
Alíquotas Padrão: Quais São e Como Impactam a Maioria das Empresas.....	30
Alíquotas Diferenciadas: Para Quais Setores e Produtos? .....	31
Detalhes sobre os Setores com Alíquotas Diferenciadas.....	32
Setor de Saúde .....	30
Setor de Educação.....	30
Transporte Público Coletivo .....	33
Alimentos Essenciais.....	34
Medicamentos .....	34
Produções Artísticas e Culturais.....	35
Como a Alíquota Afeta a Competitividade do Seu Negócio.....	36
Alíquotas Diferenciadas: Quem se Beneficia (e Quem se Preocupa)? .....	37
Setores Com Alíquotas Reduzidas .....	38
Análise Detalhada dos Setores com Alíquotas Reduzidas.....	39
Saúde: Acesso e Bem-Estar .....	39
Educação: Investimento no Futuro .....	39
Transporte Público: Mobilidade Essencial .....	40
Alimentos da Cesta Básica: Combate à Fome.....	40
Produções Artísticas e Culturais: Valorização da Cultura .....	40
Agricultura Familiar: Suporte ao Produtor Rural.....	41
Por Que Esses Setores Receberam Tratamento Diferenciado? .....	42
Como Comprovar o Direito à Alíquota Reduzida? .....	43
Documentação Essencial para Comprovação.....	43
Exemplos de Documentação por Setor .....	44

Setor de Saúde e Medicamentos .....	44
Setor de Educação.....	44
Setor de Transporte Público.....	45
Setor de Alimentos da Cesta Básica.....	45
Processos de Registro e Certificação.....	45
O Papel dos Órgãos Reguladores e Governamentais .....	46
Erros Comuns e Como Evitá-los .....	46
Processo de Recurso em Caso de Negativa .....	46
Manutenção da Conformidade (Compliance Contínuo) .....	47
Sistemas Digitais de Verificação e Retenção de Documentos .....	47
Setores Com Alíquotas Elevadas (Se Houver).....	48
Justificativas Para Alíquotas Mais Altas.....	49
Estratégias Para Mitigar o Impacto No Seu Negócio.....	50
Impacto na Precificação: Como Calcular o Novo Preço de Venda?.....	51
Cálculo do Preço de Venda Com o IVA Dual.....	52
Exemplo Prático de Cálculo.....	53
Como Incluir os Créditos Tributários no Cálculo .....	54
Ferramentas e Planilhas Para Auxiliar na Precificação .....	55
Dicas para Implementação e Otimização .....	57
Estratégias de Precificação .....	59
Como Manter a Competitividade Sem Reduzir Sua Margem de Lucro.....	59
Precificação Dinâmica: Ajustando Preços de Acordo Com a Demanda .....	60
Margem de Lucro: Como Preservar (e Aumentar) Seus Ganhos?.....	61
Análise da Margem de Lucro.....	62
Como a LC 214 Afeta Sua Margem de Lucro? .....	62

Identificando Oportunidades Para Otimizar Custos .....	63
A Importância do Planejamento Financeiro.....	64
Estratégias Para Aumentar a Margem de Lucro .....	65
Negociação Com Fornecedores .....	65
Preparação Essencial para Negociações .....	66
Técnicas e Táticas de Negociação.....	66
Negociando Termos de Pagamento e Descontos por Volume .....	67
Aproveitando o Novo Sistema Tributário (IVA Dual).....	67
Estratégias de Renegociação de Contratos.....	67
Gestão de Fornecedores: Diversificação e Alternativas.....	68
Negociando Melhores Prazos de Crédito e Condições de Entrega .....	68
Quando Mudar de Fornecedor vs. Manter Relacionamentos .....	68
Negociando em Diferentes Condições de Mercado.....	69
Exemplos de Cenários de Negociação Bem- Sucedidos .....	69
Erros Comuns na Negociação a Evitar .....	69
Aumento da Eficiência Operacional .....	70
Medindo e Acompanhando a Eficiência Operacional .....	72
Identificando Gargalos e Ineficiências .....	72
Tecnologia para a Eficiência Operacional .....	73
Criando uma Cultura de Melhoria Contínua.....	73
Equilibrando Eficiência com Qualidade e Satisfação do Cliente.....	73
Diversificação de Produtos e Serviços.....	74
Identificação de Oportunidades de Diversificação .....	74
Estratégias de Diversificação.....	75
Validação e Lançamento de Novas Ofertas.....	76
Alavancando a Base de Clientes Existente .....	76

Precificação e Gestão Operacional.....	76
Planejamento Tributário: O Que Fazer Agora?.....	78
Auditoria Fiscal.....	79
Como Realizar Uma Auditoria Interna Para Identificar Oportunidades e Riscos.....	79
Quais Documentos e Informações São Necessários? .....	80
A Importância de Um Especialista Em Tributação .....	81
Como Simular Diferentes Cenários Tributários Para Tomar Decisões Informadas .....	82
Horizonte Temporal da Simulação .....	84
Documentação e Apresentação dos Resultados.....	85
Atualização Contínua dos Cenários .....	85
Exemplo Prático: LC 214/2025 e a Decisão de Localização .....	85
Utilização de Softwares e Ferramentas de Simulação .....	86
Análise de Sensibilidade: Como as Mudanças Nas Alíquotas Afetam Seu Negócio .....	87
Metodologia para Realizar uma Análise de Sensibilidade.....	87
Tecnologia e Tributação: Aliados na Gestão Fiscal .....	89
Softwares de Gestão Tributária.....	90
Quais São os Melhores Softwares Para Gerenciar o IBS e a CBS? .....	90
Inteligência Artificial na Tributação .....	92
Automação de Tarefas Repetitivas e Previsão de Riscos Fiscais com IA.....	93
Tarefas Repetitivas Potencialmente Automatizáveis com IA.....	94
Guia de Implementação de Automação Fiscal: Passo a Passo .....	95
Armadilhas Comuns a Evitar na Automação Fiscal .....	96
Previsão de Riscos Fiscais.....	97
Conclusão: Oportunidades e Desafios da Nova Matriz Tributária .....	98

# O Legado do PIS/COFINS/ICMS/ISS

A complexidade tributária brasileira não surgiu do dia para a noite. Ela é o resultado de décadas de emendas, legislações sobrepostas e interpretações divergentes que transformaram o sistema tributário em um verdadeiro labirinto para os empresários. Imagine que você está tentando montar um quebra-cabeça onde as peças mudam de forma constantemente e as instruções estão escritas em vários idiomas diferentes – essa é a realidade de lidar com os impostos no Brasil até a chegada da LC 214/2025.

Desde a Constituição de 1988, o sistema tributário brasileiro foi marcado por uma série de problemas crônicos, como:

- **Cumulatividade:** Impostos incidentes em cascata, elevando o custo final dos produtos e serviços.
- **Guerra Fiscal:** Disputas entre os estados por benefícios fiscais, criando distorções na economia.
- **Burocracia Excessiva:** Uma quantidade enorme de obrigações acessórias, consumindo tempo e recursos das empresas.
- **Insegurança Jurídica:** Dificuldade em interpretar a legislação, gerando litígios e autuações.

Essa complexidade não era apenas um incômodo burocrático; ela tinha um impacto direto na saúde financeira das empresas e na competitividade do país.

# Breve Histórico da Complexidade Tributária Brasileira

PIS/COFINS, ICMS e ISS, os pilares do antigo sistema, eram verdadeiros desafios para o fluxo de caixa e a competitividade das empresas. Entenda como:

## PIS/COFINS

A cumulatividade dessas contribuições gerava um efeito cascata, elevando os custos de produção e reduzindo a margem de lucro das empresas. Além disso, a complexidade do cálculo e a variedade de regimes tributários (cumulativo e não cumulativo) aumentavam a burocracia e a insegurança jurídica.

## ICMS

A guerra fiscal entre os estados, com a concessão de benefícios fiscais, distorcia a concorrência e dificultava o planejamento tributário das empresas. A complexidade da legislação do ICMS, com diferentes alíquotas e regras em cada estado, exigia um grande esforço para o cumprimento das obrigações.

## ISS

A incidência do ISS sobre diversos serviços, combinada com a multiplicidade de alíquotas e a falta de uniformidade na legislação, gerava dúvidas e litígios entre os contribuintes e as prefeituras.

# Como Esses Impostos Afetavam o Fluxo de Caixa

Para ilustrar, imagine uma pequena fábrica de roupas. Ela precisava lidar com o ICMS na compra de tecidos, o PIS/COFINS sobre a receita da venda das roupas e o ISS sobre eventuais serviços de customização. Cada um desses impostos exigia um cálculo complexo, o preenchimento de diversas guias e o acompanhamento constante das mudanças na legislação. Esse custo burocrático e financeiro reduzia a capacidade da empresa de investir em inovação e competir no mercado global.

## Por Que a Necessidade de uma Reforma Tributária Abrangente se Tornou Inevitável

A necessidade de uma reforma tributária abrangente se tornou inevitável por diversos fatores:

- **Simplificação:** Reduzir a complexidade do sistema tributário, facilitando o cumprimento das obrigações e reduzindo os custos para as empresas.
- **Racionalização:** Eliminar a cumulatividade e a guerra fiscal, tornando o sistema mais eficiente e justo.
- **Transparência:** Aumentar a transparência na arrecadação e na aplicação dos recursos públicos, fortalecendo a confiança dos cidadãos.
- **Competitividade:** Melhorar a competitividade das empresas brasileiras no mercado global, atraindo investimentos e gerando empregos.

A LC 214/2025 surge como resposta a essas demandas, prometendo simplificar o sistema tributário, reduzir a burocracia e impulsionar o crescimento econômico.



# LC 214/2025: Uma Nova Era Tributária

A Lei Complementar 214/2025 é o marco de uma nova era tributária no Brasil. Ela representa uma tentativa ousada de simplificar o sistema tributário, reduzir a burocracia e impulsionar o crescimento econômico. Os principais objetivos da LC 214/2025 são:

- Substituir os impostos antigos (PIS/COFINS/ICMS/ISS) por um novo Imposto sobre Valor Agregado (IVA) Dual, composto pelo IBS (Imposto sobre Bens e Serviços) e pela CBS (Contribuição Social sobre Bens e Serviços).
- Adotar o princípio da não-cumulatividade plena, permitindo a compensação de créditos tributários em toda a cadeia produtiva.
- Reduzir a carga tributária sobre o consumo, incentivando o investimento e a geração de empregos.
- Aumentar a transparência e a segurança jurídica no sistema tributário.

A LC 214/2025 não é apenas uma mudança de nomes; é uma transformação profunda na forma como as empresas brasileiras lidam com os impostos.

# Principais Mudanças e Inovações Trazidas Pela LC 214

01

---

## IVA Dual

A criação do IBS e da CBS representa uma simplificação radical do sistema tributário, unificando diversos impostos em um único tributo sobre o valor adicionado.

02

---

## Não-Cumulatividade Plena

A permissão para compensar créditos tributários em toda a cadeia produtiva elimina a cumulatividade e reduz os custos para as empresas.

03

---

## Alíquotas Padrão e Diferenciadas

A definição de alíquotas padrão e diferenciadas busca equilibrar a arrecadação com a necessidade de proteger setores estratégicos da economia.

04

---

## Regimes Específicos

A criação de regimes específicos para alguns setores, como o Simples Nacional, busca garantir a manutenção de um tratamento diferenciado para as micro e pequenas empresas.

05

---

## Transparência e Segurança Jurídica

A LC 214/2025 busca aumentar a transparência e a segurança jurídica no sistema tributário, reduzindo a burocracia e a complexidade da legislação.

# Impacto Inicial na Economia e Nas Empresas


O impacto inicial da LC 214/2025 na economia e nas empresas é um tema de grande debate. Alguns especialistas acreditam que a reforma tributária terá um impacto positivo no longo prazo, impulsionando o crescimento econômico e a geração de empregos. Outros, no entanto, temem que a transição para o novo sistema possa gerar incertezas e dificuldades para as empresas, especialmente no curto prazo.

## Projeções Positivas

De acordo com um estudo da Confederação Nacional da Indústria (CNI), a LC 214/2025 pode aumentar o Produto Interno Bruto (PIB) do Brasil em até **12% em 15 anos**. O estudo também aponta que a reforma tributária pode reduzir a carga tributária sobre o setor produtivo e aumentar a competitividade das empresas brasileiras no mercado global.

## Desafios da Transição

No entanto, é importante ressaltar que a implementação da LC 214/2025 é um processo complexo e gradual, que exigirá um grande esforço de adaptação por parte das empresas e do governo. É fundamental que as empresas se preparem para as mudanças, buscando informações e orientações de especialistas em tributação.



# Extinção dos Impostos Antigos: O Que Muda na Prática?

A extinção do PIS/COFINS/ICMS/ISS não acontecerá da noite para o dia. A Lei Complementar 214/2025 estabelece um cronograma de transição para garantir que empresas e governos se adaptem gradualmente ao novo sistema tributário. Entender esse cronograma é crucial para evitar surpresas e garantir a conformidade.

# Cronograma de Transição

Embora as datas exatas possam variar, aqui estão as etapas mais importantes (imagine que são os "marcos" dessa transição):

1

## Ano 1 (2026)

Início do período de testes com a CBS (Contribuição sobre Bens e Serviços) em paralelo com os impostos antigos. Empresas poderão (em caráter opcional) começar a recolher a CBS, simulando o novo regime.

2

## Ano 2 (2027)

Extinção da Contribuição para o PIS/Pasep e da Cofins e início da cobrança plena da CBS. A alíquota da CBS será definida neste momento, e as empresas já estarão integralmente sob o novo regime federal.

3

## Anos 3-5 (2028-2030)

Transição gradual do ICMS e do ISS para o IBS (Imposto sobre Bens e Serviços). A alíquota do IBS será ajustada gradualmente, e os estados e municípios terão tempo para adaptar suas legislações.

4

## Ano 6 (2031)

Extinção completa do ICMS e do ISS, com o IBS operando em sua totalidade. O sistema tributário estará, em teoria, totalmente unificado sob o IVA Dual.



**Importante:** Fique atento a comunicados oficiais do governo e da Receita Federal, pois essas datas podem ser refinadas.

# Como Se Preparar Para a Mudança Gradual

A transição para o novo sistema tributário exige planejamento e preparação. Aqui estão algumas dicas práticas:

## 1 Mapeie Seus Processos

Analise todos os processos da sua empresa que envolvem impostos (compras, vendas, emissão de notas fiscais, etc.) e identifique os impactos da LC 214/2025.

## 2 Capacite Sua Equipe

Ofereça treinamento para seus funcionários sobre o IVA Dual, a não-cumulatividade plena e as novas obrigações acessórias.

## 3 Invista em Tecnologia

Adquira ou atualize seus softwares de gestão para que eles estejam preparados para calcular o IBS e a CBS e gerar os novos documentos fiscais.

## 4 Consulte um Especialista

Busque a orientação de um contador ou consultor tributário para garantir que sua empresa esteja em conformidade com a nova legislação.

## 5 Simule Cenários

Use os primeiros anos de transição (quando a CBS estará em vigor, mas o ICMS e ISS ainda existirão) para simular o impacto do novo sistema tributário no seu fluxo de caixa e na sua margem de lucro.

# O Que Acontece Com os Créditos Tributários Acumulados?

Uma das maiores preocupações das empresas é o que acontecerá com os créditos tributários acumulados do PIS/COFINS, ICMS e ISS. A LC 214/2025 prevê regras de transição para o aproveitamento desses créditos, mas é importante estar atento aos detalhes:

## Créditos de PIS/COFINS


A princípio, poderão ser utilizados para compensar a CBS, seguindo regras a serem definidas pela Receita Federal.

## Créditos de ICMS

A forma de aproveitamento dos créditos de ICMS será definida pelos estados, mas a tendência é que eles possam ser utilizados para compensar o IBS.

## Créditos de ISS

A forma de aproveitamento dos créditos de ISS será definida pelos municípios, mas a tendência é que eles possam ser utilizados para compensar o IBS.

 **Importante:** O aproveitamento dos créditos tributários acumulados pode estar sujeito a prazos e condições específicas. Consulte um especialista para garantir que sua empresa maximize o uso desses créditos.

# O Que Não Existe Mais

Com a extinção do PIS/COFINS/ICMS/ISS, diversas obrigações acessórias e procedimentos burocráticos deixarão de existir. Isso representa uma grande simplificação para as empresas, que poderão reduzir seus custos e focar em suas atividades principais.

## Fim das Obrigações Acessórias Complexas

As obrigações acessórias são declarações, formulários e outros documentos que as empresas precisam enviar para o governo para informar sobre suas operações tributáveis. No antigo sistema, a quantidade e a complexidade dessas obrigações eram enormes, consumindo tempo e recursos das empresas.

Com a LC 214/2025, muitas dessas obrigações acessórias serão eliminadas ou simplificadas. Por exemplo:

- **SPED Fiscal:** A complexidade do Sistema Público de Escrituração Digital (SPED) será reduzida, com a unificação de diversas declarações em um único arquivo.
- **EFD-Contribuições:** A Escrituração Fiscal Digital das Contribuições (EFD-Contribuições), que era utilizada para informar sobre o PIS/COFINS, será extinta.
- **GIA-ICMS:** A Guia de Informação e Apuração do ICMS (GIA-ICMS), que era utilizada para informar sobre o ICMS, será extinta.
- **Declaração de Serviços:** A declaração de serviços municipal (utilizada para o ISS) também deverá ser simplificada ou extinta, dependendo da legislação de cada município.

# Simplificação da Apuração e Recolhimento

A apuração e o recolhimento dos impostos também serão simplificados com a LC 214/2025. Em vez de calcular e pagar diversos impostos separadamente, as empresas precisarão calcular apenas o IBS e a CBS, utilizando um sistema unificado de apuração e recolhimento.

Isso reduzirá a complexidade e o tempo gasto com a gestão tributária, além de diminuir o risco de erros e autuações.

## Redução da Burocracia Para as Empresas

A redução da burocracia é um dos principais objetivos da LC 214/2025. Com a simplificação do sistema tributário, a eliminação de obrigações acessórias complexas e a unificação da apuração e do recolhimento, as empresas poderão reduzir seus custos administrativos e focar em suas atividades principais.

Isso tornará o ambiente de negócios mais favorável, incentivando o investimento e a geração de empregos.

## A Não-Cumulatividade Plena: Crédito Sobre Tudo!

A não-cumulatividade é um princípio fundamental do Imposto sobre Valor Agregado (IVA), que busca evitar a tributação em cascata, ou seja, a incidência do imposto em todas as etapas da cadeia produtiva. Com a LC 214/2025, o Brasil adota a não-cumulatividade plena, um avanço significativo em relação ao sistema anterior.

# Entendendo o Conceito de Não-Cumulatividade

No contexto da não-cumulatividade plena, "**crédito sobre tudo**" significa que as empresas poderão descontar do imposto devido (débito) o imposto pago em todas as etapas anteriores da cadeia produtiva, independentemente do tipo de bem ou serviço adquirido. Isso inclui:

## Matérias-primas

Todos os materiais utilizados na produção

## Insumos

Componentes e materiais auxiliares

## Energia elétrica

Consumo energético da operação

## Serviços

Consultoria, transporte e outros

## Bens do ativo imobilizado

Máquinas, equipamentos, etc.

## Despesas operacionais

Aluguel e outras despesas

Essa abrangência é uma grande diferença em relação ao sistema anterior, onde a compensação de créditos era limitada a alguns tipos específicos de bens e serviços.

# Como a Não-Cumulatividade Plena Difere do Sistema Anterior

No sistema tributário antigo, a não-cumulatividade era restrita e complexa. Por exemplo:

## PIS/COFINS

No regime não cumulativo, as empresas podiam descontar créditos apenas sobre alguns tipos específicos de despesas, como a compra de mercadorias para revenda e alguns insumos.

## ICMS

A não-cumulatividade do ICMS era limitada pela legislação de cada estado, que definia quais bens e serviços geravam crédito e quais não.

## ISS

O ISS era um imposto cumulativo, ou seja, não permitia a compensação de créditos.

Essa limitação da não-cumulatividade gerava um efeito cascata, elevando os custos de produção e reduzindo a competitividade das empresas. Além disso, a complexidade das regras de compensação de créditos aumentava a burocracia e a insegurança jurídica.

Com a LC 214/2025, a não-cumulatividade plena elimina essas restrições, permitindo que as empresas descontem créditos sobre todas as suas despesas, independentemente do tipo de bem ou serviço adquirido. Isso simplifica a gestão tributária, reduz os custos de produção e aumenta a competitividade das empresas.

# Benefícios da Não-Cumulatividade Para a Cadeia Produtiva



## Redução dos Custos de Produção

Ao permitir a compensação de créditos sobre todas as despesas, a não-cumulatividade plena reduz os custos de produção e aumenta a margem de lucro das empresas.



## Estímulo ao Investimento

A redução dos custos de produção incentiva as empresas a investirem em novas tecnologias, equipamentos e processos, aumentando a eficiência e a competitividade.



## Simplificação da Gestão Tributária

A não-cumulatividade plena simplifica a gestão tributária, reduzindo e o tempo gasto com a apuração e o recolhimento dos impostos.




## Aumento da Competitividade

A redução dos custos de produção e a simplificação da gestão tributária aumentam a competitividade das empresas brasileiras no mercado global.



## Combate à Sonegação

A não-cumulatividade plena dificulta a sonegação fiscal, pois incentiva as empresas a exigirem notas fiscais de seus fornecedores para poderem compensar os créditos tributários.



# Como Calcular e Utilizar os Créditos Tributários

Entender como calcular e utilizar os créditos tributários é essencial para aproveitar ao máximo os benefícios da não-cumulatividade plena.

## Exemplos Práticos de Cálculo de Créditos

Vamos imaginar uma empresa que fabrica móveis. Ela compra madeira, tecidos, espuma e outros materiais para produzir seus móveis. Além disso, ela gasta com energia elétrica, aluguel do galpão, serviços de consultoria e outras despesas.

Com a não-cumulatividade plena, a empresa poderá descontar créditos sobre todas essas despesas. Vamos supor que a alíquota do IBS e da CBS seja de 25%.

- **Compra de Madeira:** Se a empresa comprar R\$ 10.000 em madeira, ela terá direito a um crédito de R\$ 2.500 (25% de R\$ 10.000).
- **Energia Elétrica:** Se a empresa gastar R\$ 2.000 com energia elétrica, ela terá direito a um crédito de R\$ 500 (25% de R\$ 2.000).
- **Aluguel do Galpão:** Se a empresa pagar R\$ 5.000 de aluguel, ela terá direito a um crédito de R\$ 1.250 (25% de R\$ 5.000).

# Quais Despesas Geram Crédito?

Em geral, todas as despesas relacionadas à atividade da empresa geram crédito, desde que sejam devidamente comprovadas por meio de notas fiscais. No entanto, é importante estar atento às regulamentações específicas, que podem estabelecer algumas restrições ou condições para a compensação de créditos.

Para ter certeza de quais despesas geram crédito, consulte a legislação e busque a orientação de um especialista em tributação.

## Como Utilizar os Créditos Para Reduzir o Imposto a Pagar

Para utilizar os créditos tributários para reduzir o imposto a pagar, a empresa deve seguir os seguintes passos:

1. Apurar o valor total dos créditos a que tem direito.
2. Calcular o valor do imposto devido sobre suas vendas (débito).
3. Descontar o valor dos créditos do valor do imposto devido.
4. Recolher apenas o valor restante (se houver).

Se o valor dos créditos for maior do que o valor do imposto devido, a empresa poderá utilizar o saldo credor para compensar o imposto devido nos meses seguintes ou pedir o ressarcimento em dinheiro.

A não-cumulatividade plena é uma grande oportunidade para as empresas reduzirem seus custos, aumentarem sua competitividade e simplificarem sua gestão tributária. Aproveite ao máximo esse benefício!

# IVA Dual: IBS e CBS – Como Funcionam?

O Imposto sobre Valor Agregado (IVA) Dual é a espinha dorsal da reforma tributária trazida pela LC 214/2025. Em vez de um único IVA, o Brasil adotará um modelo com dois impostos distintos, mas complementares: o IBS (Imposto sobre Bens e Serviços) e a CBS (Contribuição Social sobre Bens e Serviços). O Que é o IVA Dual?

A principal característica do IVA Dual é a divisão da competência tributária entre os diferentes entes federativos:

## IBS (Imposto sobre Bens e Serviços)

Gerido pelos estados e municípios. Ele substituirá o ICMS (Imposto sobre Circulação de Mercadorias e Serviços) e o ISS (Imposto sobre Serviços de Qualquer Natureza). A arrecadação do IBS será compartilhada entre os estados e municípios, seguindo regras de distribuição a serem definidas.

## CBS (Contribuição Social sobre Bens e Serviços)

Gerida pela União (governo federal). Ela substituirá o PIS (Programa de Integração Social) e a COFINS (Contribuição para o Financiamento da Seguridade Social). A arrecadação da CBS será destinada ao financiamento da seguridade social (saúde, previdência e assistência social).

Imagine o IBS e a CBS como dois irmãos que trabalham juntos para sustentar a família (a economia brasileira). Cada um tem sua responsabilidade (estados/municípios e União), mas ambos contribuem para o bem-estar de todos.

# Por Que o Brasil Optou por um Sistema Dual?

A opção por um sistema dual de IVA no Brasil se deve a diversos fatores:

## Complexidade Federativa

O Brasil é um país com uma complexa estrutura federativa, com 27 estados e mais de 5.500 municípios. Unificar todos os impostos em um único IVA seria um desafio enorme, devido à necessidade de coordenar os interesses de todos os entes federativos.

## Distribuição da Arrecadação

A divisão em IBS e CBS permite que a arrecadação seja distribuída de forma mais justa entre os estados, municípios e a União.

## Autonomia dos Entes Federativos

O IVA Dual preserva a autonomia dos estados e municípios na gestão de seus recursos, ao mesmo tempo em que garante a arrecadação da União para o financiamento da seguridade social.

## Experiências Internacionais

Alguns países, como o Canadá, também adotam um sistema dual de IVA, com impostos distintos para o governo federal e para as províncias.

# Como os Dois Impostos Se Complementam

Apesar de serem geridos por entes federativos diferentes, o IBS e a CBS são impostos complementares, que funcionam de forma coordenada para otimizar a tributação sobre o consumo no Brasil. Essa sinergia é fundamental para a eficácia do novo sistema, garantindo clareza e eficiência em todas as etapas da cadeia produtiva.

- **Base de Cálculo Unificada:** Ambos os impostos incidem sobre a mesma base de cálculo, que é o valor adicionado em cada etapa da cadeia produtiva. Isso significa que, independentemente de ser um imposto federal (CBS) ou subnacional (IBS), o cálculo é feito sobre a diferença entre o valor de venda de um produto ou serviço e o custo dos insumos adquiridos para sua produção. Essa uniformidade elimina discussões e complexidades que existiam no sistema anterior, onde cada imposto tinha regras distintas para sua base de cálculo, gerando litígios e incertezas jurídicas.
- **Princípio da Não-Cumulatividade Plena:** Tanto o IBS quanto a CBS são não-cumulativos, permitindo a compensação integral de créditos tributários pagos nas etapas anteriores. Na prática, isso significa que as empresas podem abater o imposto pago na compra de insumos, matérias-primas e serviços de suas vendas, evitando o temido "efeito cascata" (tributação sobre tributação). Por exemplo, um fabricante compra matéria-prima pagando IBS e CBS; ao vender o produto final, ele pode deduzir o valor desses impostos já pagos, transferindo para o consumidor final apenas o imposto referente ao valor adicionado por ele. Isso resulta em um sistema mais transparente e justo, beneficiando tanto as empresas, que veem seus custos operacionais reduzidos, quanto os consumidores, que potencialmente adquirem produtos com preços mais justos.

- **Legislação Harmonizada:** A legislação do IBS e da CBS será padronizada e unificada, com regras uniformes para a apuração, o recolhimento e a fiscalização dos impostos. Embora geridos por diferentes esferas governamentais (Conselho Federativo para o IBS e a União para a CBS), as diretrizes gerais, definições de base de cálculo, hipóteses de não-incidência, imunidades e benefícios fiscais serão as mesmas. Essa harmonização é crucial para simplificar o cumprimento das obrigações fiscais pelas empresas, que não precisarão mais lidar com uma miríade de legislações estaduais e municipais divergentes, como ocorria com o ICMS e o ISS.
- **Sistema de Arrecadação e Declaração Simplificados:** Para garantir a coordenação, prevê-se a utilização de mecanismos unificados de declaração e pagamento. As empresas, em vez de preencherem múltiplas declarações para diferentes impostos, terão um processo mais integrado. Isso reduz a burocracia administrativa, os custos de conformidade e o risco de erros, liberando recursos que podem ser investidos em produtividade e inovação. A interoperabilidade entre as administrações tributárias (federal e do Conselho Federativo) será fundamental para o sucesso dessa abordagem.



A complementariedade entre o IBS e a CBS é a chave para o funcionamento do IVA Dual como um sistema integrado e moderno. Ele não apenas simplifica a gestão tributária para as empresas, mas também traz benefícios diretos para os contribuintes, tornando o sistema mais transparente, menos burocrático e com potencial para reduzir o contencioso tributário, um dos grandes gargalos do modelo anterior. A transição para esse modelo busca fomentar um ambiente de negócios mais competitivo e atrativo para investimentos no Brasil.

# Alíquotas do IBS e CBS

A definição das alíquotas do IBS e da CBS é um dos aspectos mais importantes da reforma tributária. As alíquotas afetam diretamente a arrecadação dos governos e a competitividade das empresas.

## Alíquotas Padrão: Quais São e Como Impactam a Maioria das Empresas

As alíquotas padrão são as alíquotas que se aplicam à maioria dos bens e serviços. A LC 214/2025 ainda não definiu as alíquotas exatas do IBS e da CBS, mas a expectativa é que elas sejam definidas nos próximos meses, após a aprovação da legislação complementar.

Estimativas:

~25%

Alíquota Padrão do IBS

Estima-se que a alíquota padrão do IBS fique em torno de 25%.

~12%

Alíquota Padrão da CBS

Estima-se que a alíquota padrão da CBS fique em torno de 12%.

Essas alíquotas podem ter um impacto significativo na maioria das empresas, especialmente aquelas que atuam em setores com margens de lucro menores. É importante que as empresas analisem seus custos e preços para avaliar o impacto da reforma tributária e ajustar suas estratégias.

# Alíquotas Diferenciadas: Para Quais Setores e Produtos?

A Lei Complementar 214/2025 estabelece a possibilidade de aplicação de alíquotas diferenciadas para bens e serviços considerados essenciais ou estratégicos. Esta medida visa proteger o poder de compra da população, fomentar o acesso a serviços básicos e garantir a competitividade de setores específicos da economia. A diferenciação das alíquotas será um mecanismo importante para suavizar o impacto da reforma tributária sobre o cidadão e a produção nacional.



Saúde



Educação



Transporte  
Público



Alimentos  
Essenciais



Medicamentos



Produções  
Artísticas e  
Culturais

A justificativa fundamental para as alíquotas diferenciadas é a promoção da equidade social e o estímulo a atividades de valor público. Ao reduzir a carga tributária sobre determinados bens e serviços, o governo busca garantir o acesso universal a direitos básicos e apoiar segmentos que contribuem significativamente para o desenvolvimento humano e cultural.

# Detalhes sobre os Setores com Alíquotas Diferenciadas:

## Setor de Saúde

O setor de saúde, abrangendo serviços médicos, hospitalares, laboratoriais e odontológicos, é um dos principais candidatos a alíquotas reduzidas. Isso inclui consultas, exames, internações, cirurgias e outros procedimentos essenciais. A alíquota para esses serviços deverá ser significativamente menor que a alíquota padrão do IBS (~25%) e CBS (~12%), visando garantir que o acesso à saúde não seja prejudicado pelo aumento de custos.

- **Racional Econômico e Social:** A saúde é um direito fundamental. A redução de impostos sobre esses serviços diminui a carga financeira sobre os pacientes e operadoras de planos de saúde, tornando o atendimento mais acessível e reduzindo a pressão sobre o sistema público.
- **Impacto:** Consumidores terão custos de saúde mais baixos, seja diretamente ou através de planos de saúde mais acessíveis. Hospitais e clínicas terão uma base tributária mais favorável, o que pode incentivar investimentos e aprimoramento dos serviços.
- **Qualificação:** A redução se aplicará a serviços prestados por estabelecimentos de saúde devidamente registrados e regulamentados pelos órgãos competentes.

## Setor de Educação

Serviços educacionais, desde o ensino básico até o superior, incluindo cursos técnicos e profissionalizantes, também estão na lista para alíquotas diferenciadas. Livros didáticos e materiais pedagógicos podem ser incluídos. Espera-se que a alíquota para a educação seja substancialmente inferior à padrão, talvez com um percentual muito baixo ou mesmo isenção para certas categorias.

- **Racional Econômico e Social:** A educação é a base do desenvolvimento humano e econômico. Menores impostos sobre a educação incentivam a formação, capacitação e aprimoramento profissional da população, contribuindo para a produtividade e inovação.
- **Impacto:** Famílias e estudantes terão menos encargos com mensalidades e materiais, tornando a educação mais acessível. Instituições de ensino poderão reinvestir mais em infraestrutura e qualidade pedagógica.
- **Qualificação:** A aplicação das alíquotas reduzidas será para instituições de ensino reconhecidas pelo Ministério da Educação (MEC) ou pelas Secretarias Estaduais/Municipais de Educação.

## Transporte Público Coletivo

A tarifa do transporte público coletivo de passageiros (ônibus, metrô, trens, barcas) é outro item que deve receber uma alíquota reduzida. Esta redução visa incentivar o uso do transporte coletivo e aliviar o custo de deslocamento, especialmente para a população de baixa renda.

- **Racional Econômico e Social:** O transporte público é essencial para a mobilidade urbana, a inclusão social e a redução da poluição. Alíquotas menores tornam o serviço mais barato, incentivando seu uso em detrimento do transporte individual e apoiando trabalhadores e estudantes.
- **Impacto:** População de baixa e média renda se beneficiará de passagens mais baratas. Empresas de transporte público poderão ter maior previsibilidade financeira ou capacidade de investimento, embora a pressão por tarifas baixas possa persistir.
- **Qualificação:** Válido para serviços de transporte público coletivo regulamentados e autorizados pelos órgãos competentes.

## Alimentos Essenciais

Itens da cesta básica e outros alimentos de primeira necessidade, como arroz, feijão, pão, leite, carnes, frutas e vegetais, são cruciais para a alimentação da população. A proposta é aplicar uma alíquota reduzida, ou até mesmo zerada, para esses produtos, em contraste com a alíquota padrão, que incidiria sobre a maioria dos demais produtos alimentícios.

- **Racional Econômico e Social:** Garantir o acesso à alimentação saudável é uma prioridade social. A redução tributária sobre esses itens protege o poder de compra das famílias, combate a fome e a insegurança alimentar.
- **Impacto:** Consumidores terão um alívio direto no orçamento familiar, especialmente as camadas mais vulneráveis. Produtores e comerciantes de alimentos essenciais poderão ver sua demanda estabilizada ou aumentada.
- **Qualificação:** A lista exata de produtos e suas respectivas alíquotas será definida em lei complementar específica, baseada em critérios de essencialidade e segurança alimentar.

## Medicamentos

Assim como os serviços de saúde, os medicamentos são bens essenciais. A alíquota reduzida para medicamentos, especialmente os de uso contínuo e genéricos, tem como objetivo torná-los mais acessíveis à população. A diferença para a alíquota padrão será substancial, podendo ser uma das menores categorias.

- **Racional Econômico e Social:** O acesso a medicamentos é vital para a saúde e o bem-estar. A redução de impostos diminui o custo dos tratamentos, tornando-os mais viáveis para pacientes e para o sistema de saúde como um todo.

- **Impacto:** Redução dos gastos das famílias com saúde e maior adesão a tratamentos. Indústria farmacêutica poderá manter competitividade, mas com foco na essencialidade.
- **Qualificação:** Aplicável a medicamentos com registro na Agência Nacional de Vigilância Sanitária (ANVISA), com critérios adicionais para medicamentos genéricos ou de alto custo.

## Produções Artísticas e Culturais

Para estimular o setor cultural, a LC 214/2025 prevê alíquotas diferenciadas para atividades como espetáculos teatrais, shows musicais, exposições de arte, produções cinematográficas e livros. A alíquota será inferior à padrão, reconhecendo a importância da cultura para a sociedade.

### Implementação e Condições

A definição exata das alíquotas e as condições para a sua aplicação serão detalhadas em leis complementares subsequentes à aprovação da LC 214/2025. É esperado que o processo de regulamentação ocorra ao longo dos próximos meses e anos, à medida que o novo sistema tributário for implementado em fases, a partir de 2026. As empresas e setores beneficiados precisarão estar em conformidade com as exigências legais e cadastrais para qualificar-se para as alíquotas reduzidas. As alíquotas diferenciadas representam uma flexibilização importante dentro do novo sistema tributário, buscando equilibrar a simplificação e a arrecadação com a proteção social e o desenvolvimento estratégico.

- **Racional Econômico e Social:** A cultura é um pilar da identidade nacional e um motor de desenvolvimento social e econômico. A desoneração incentiva a produção, difusão e o consumo de bens e serviços culturais.
- **Impacto:** Artistas, produtores e espaços culturais terão mais fôlego financeiro. Consumidores terão acesso a eventos e produtos culturais mais baratos.
- **Qualificação:** A ser definida por critérios estabelecidos em lei complementar, focando em atividades e produtos culturais genuínos e com impacto social.

# Como a Alíquota Afeta a Competitividade do Seu Negócio

A alíquota do IBS e da CBS tem um impacto direto na competitividade do seu negócio. Se a alíquota for muito alta, seus produtos e serviços ficarão mais caros, o que pode reduzir suas vendas e sua margem de lucro. Por outro lado, se a alíquota for muito baixa, você terá menos recursos para investir em seu negócio e competir com outras empresas.

É importante que você analise cuidadosamente o impacto das alíquotas do IBS e da CBS no seu negócio e ajuste suas estratégias de acordo. Você pode:

- Otimizar seus custos de produção
- Aumentar a eficiência de seus processos
- Buscar novos mercados
- Desenvolver novos produtos e serviços
- Negociar com seus fornecedores

A reforma tributária trazida pela LC 214/2025 é uma grande oportunidade para as empresas brasileiras se tornarem mais competitivas e eficientes. Aproveite essa oportunidade para modernizar seu negócio!



# Alíquotas Diferenciadas: Quem se Beneficia (e Quem se Preocupa)?

A Lei Complementar 214/2025, ao instituir o IVA Dual (IBS e CBS), prevê a aplicação de alíquotas diferenciadas para determinados setores e produtos. Essa medida visa equilibrar a arrecadação com a necessidade de promover o acesso a bens e serviços essenciais e proteger setores considerados estratégicos para a economia. Mas quem ganha e quem pode ter motivos para se preocupar com essas alíquotas?



# Setores Com Alíquotas Reduzidas

Embora a definição exata dos setores e produtos que se beneficiarão das alíquotas reduzidas ainda dependa de regulamentação específica, alguns setores já foram indicados como prioritários para receber esse tratamento diferenciado:



## Saúde

Serviços médicos, odontológicos, hospitalares e medicamentos.



## Educação

Serviços educacionais de todos os níveis, desde a educação infantil até o ensino superior.



## Transporte Público

Serviços de transporte coletivo urbano e intermunicipal.



## Alimentos

Produtos da cesta básica, como arroz, feijão, leite, pão e carne.



## Produções Artísticas e Culturais

Livros, filmes, peças de teatro, shows, exposições e outras manifestações culturais.



## Agricultura Familiar

Produtores rurais de pequeno porte e atividades rurais.

**Importante:** A lista definitiva dos setores e produtos que se beneficiarão das alíquotas reduzidas será definida por lei complementar, que deverá ser aprovada nos próximos meses.

# Análise Detalhada dos Setores com Alíquotas Reduzidas

A aplicação de alíquotas reduzidas no IVA Dual para os setores listados acima reflete uma estratégia de política fiscal que busca alinhar a arrecadação com objetivos sociais e econômicos. O objetivo é aliviar o custo de bens e serviços essenciais, fomentar setores estratégicos e garantir maior justiça social.

## Saúde: Acesso e Bem-Estar

Os serviços e produtos de saúde, incluindo consultas médicas, a comercialização de medicamentos, entre outros, estão previstos para receber uma alíquota reduzida, possivelmente em torno de 40% da alíquota padrão. A justificativa social é clara: a saúde é um direito fundamental. Economicamente, a redução visa diminuir o custo para o consumidor final, tornando o acesso a tratamentos e fármacos acessível. Isso pode gerar um aumento na demanda por serviços de saúde e um alívio financeiro para as famílias, especialmente aquelas de baixa renda. Para as empresas do setor, a expectativa é de maior competitividade e capacidade de investimento, embora os benefícios dependam de como a redução se traduzirá em preços ao consumidor.

## Educação: Investimento no Futuro

Todos os níveis de educação – da creche à pós-graduação, incluindo cursos técnicos e profissionalizantes – devem ter alíquotas diferenciadas. Similarmente à saúde, estima-se uma redução que pode chegar a 40% da alíquota padrão. A razão é promover o acesso à educação, vista como pilar para o desenvolvimento social e econômico do país. A redução dos custos de mensalidades e materiais didáticos pode beneficiar diretamente estudantes e suas famílias, estimulando a permanência na escola e o ingresso no ensino superior. Para as instituições de ensino, isso pode significar um aumento na procura e a possibilidade de investir mais em infraestrutura e qualidade de ensino.

## Transporte Público: Mobilidade Essencial

Serviços de transporte coletivo urbano e intermunicipal, como ônibus, metrô, trens e barcas, também são candidatos a alíquotas reduzidas, visando em média 40% da alíquota geral. O impacto social é a garantia de mobilidade para a população, especialmente para trabalhadores que dependem do transporte para o deslocamento diário. A redução de custos na tarifa do transporte público contribui para a renda disponível das famílias e pode incentivar o uso do transporte coletivo em detrimento do individual, com benefícios ambientais e de tráfego. As empresas de transporte poderão ter margens mais estáveis ou a capacidade de modernizar suas frotas e serviços.

## Alimentos da Cesta Básica: Combate à Fome

Produtos essenciais que compõem a cesta básica, como arroz, feijão, leite, pão, carnes e óleos vegetais, podem ter alíquota zero ou uma redução substancial, possivelmente acima de 60% em relação à alíquota padrão. A motivação é garantir a segurança alimentar da população e combater a inflação de itens essenciais, impactando positivamente as famílias de menor poder aquisitivo. A expectativa é de que a desoneração desses produtos reduza significativamente seus preços finais, liberando parte do orçamento familiar para outras necessidades. Para os produtores e comerciantes, o desafio será a regulamentação clara para evitar abusos e garantir que a redução chegue ao consumidor.

## Produções Artísticas e Culturais: Valorização da Cultura

Livros, espetáculos teatrais, shows musicais, exposições de arte, produções audiovisuais e outras manifestações culturais podem se beneficiar de alíquotas reduzidas, como 40% da alíquota padrão ou até isenção para certos itens (ex: livros).

Socialmente, visa democratizar o acesso à cultura e estimular a produção artística nacional. Economicamente, a medida pode aquecer o setor cultural, gerando empregos e incentivando o consumo de bens e serviços culturais. Consumidores terão acesso a eventos e produtos culturais a preços mais acessíveis, enquanto artistas e produtores podem ver um aumento na demanda e maior viabilidade para novos projetos. As condições geralmente envolvem a classificação como produção cultural reconhecida.

## Agricultura Familiar: Suporte ao Produtor Rural

Produtores rurais de pequeno porte e suas atividades, como a produção e comercialização de hortaliças, frutas, legumes e produtos artesanais, também estão na mira para alíquotas reduzidas, visando aproximadamente 40% da alíquota padrão ou regimes simplificados. O propósito é fortalecer a agricultura familiar, que desempenha um papel crucial no abastecimento alimentar e na economia local.



A redução tributária pode aumentar a rentabilidade desses produtores, incentivando a produção sustentável e o fornecimento de alimentos frescos para as cidades. Para os consumidores, isso pode significar uma maior oferta de produtos orgânicos e de origem local a preços mais justos. A qualificação depende da comprovação do enquadramento como agricultor familiar, conforme a legislação específica.

# Por Que Esses Setores Receberam Tratamento Diferenciado?

A decisão de conceder alíquotas reduzidas a esses setores se baseia em diversos fatores:

## 1 Acesso a Serviços Essenciais

A saúde, a educação e o transporte público são serviços essenciais para a população, e a redução da carga tributária visa garantir que esses serviços sejam acessíveis a todos, especialmente aos mais pobres.

## 2 Segurança Alimentar

Os alimentos da cesta básica são itens de primeira necessidade, e a redução da carga tributária visa garantir que a população tenha acesso a uma alimentação adequada e nutritiva.

## 3 Desenvolvimento Cultural

As produções artísticas, culturais e de conteúdo jornalístico e audiovisual são importantes para o desenvolvimento social e cultural do país, e a redução da carga tributária visa incentivar a produção e o consumo desses bens e serviços.

## 4 Importância para a Economia

Alguns setores, como a agricultura familiar, têm um papel importante na economia local e regional, e a redução da carga tributária visa apoiar esses setores e promover o desenvolvimento sustentável.


# Como Comprovar o Direito à Alíquota Reduzida?

Para ter direito à alíquota reduzida, as empresas deverão comprovar que atuam em um dos setores beneficiados e que seus produtos ou serviços se enquadram nas categorias definidas pela legislação. A forma de comprovação pode variar dependendo do setor e do produto, mas geralmente envolve a apresentação de documentos e o cumprimento de processos específicos.

## Documentação Essencial para Comprovação

Independentemente do setor, algumas categorias de documentos são frequentemente solicitadas para atestar a elegibilidade:

- **Cadastro Nacional de Pessoas Jurídicas (CNPJ):** Essencial para comprovar a atividade principal da empresa, que deve ser compatível com um dos setores beneficiados (e.g., CNAE para educação, saúde, transporte).
- **Notas Fiscais de Venda e de Serviço:** Para demonstrar que os produtos ou serviços transacionados se enquadram nas categorias específicas definidas pela legislação para a alíquota reduzida (e.g., itens da cesta básica, material didático, medicamentos). Detalhes como a NCM (Nomenclatura Comum do Mercosul) ou descrições claras dos serviços são cruciais.



- **Alvará de Funcionamento e Licenças Específicas:** Para comprovar que a empresa está devidamente licenciada para operar e que cumpre as regulamentações setoriais (e.g., licença sanitária para estabelecimentos de saúde, licença de transporte para empresas do setor).
- **Certificações e Registros Setoriais:** Em muitos casos, certificações específicas são exigidas.


# Exemplos de Documentação por Setor

## Setor de Saúde e Medicamentos

- Registro no Conselho Regional de Medicina, Enfermagem, Odontologia, etc., para profissionais e estabelecimentos de saúde.
- Alvará Sanitário da ANVISA ou órgãos estaduais/municipais.
- Registro de Produtos (medicamentos, equipamentos médicos) na ANVISA.
- Notas fiscais detalhadas com a classificação fiscal dos medicamentos (NCM).

## Setor de Educação

- Credenciamento da instituição de ensino junto ao Ministério da Educação (MEC) ou Secretarias Estaduais/Municipais de Educação.
- Planos de aula, materiais didáticos e ementas de cursos para comprovar a natureza educacional dos serviços.
- Registros de alunos e contratos de prestação de serviços educacionais.



## Setor de Transporte Público

- Concessões ou permissões de operação emitidas por órgãos reguladores de transporte (ARTESP, ANTT, municípios).
- Licenciamento dos veículos utilizados no transporte público.
- Tabelas de tarifas aprovadas pelos órgãos competentes.

## Setor de Alimentos da Cesta Básica

- Notas fiscais de aquisição e venda dos produtos com a NCM específica de itens da cesta básica.
- Registro do produto no Ministério da Agricultura, Pecuária e Abastecimento (MAPA) ou na ANVISA, quando aplicável.
- Declaração de Conformidade para produtos orgânicos ou especiais.

## Processos de Registro e Certificação



Para se qualificar, as empresas podem precisar passar por processos formais. Isso inclui o registro em conselhos de classe, a obtenção de licenças operacionais ou a certificação de produtos/serviços por agências reguladoras. O tempo e a complexidade desses processos variam bastante, exigindo planejamento e diligência.

# O Papel dos Órgãos Reguladores e Governamentais

Diversos órgãos federais, estaduais e municipais desempenham um papel crucial na verificação da elegibilidade. A Receita Federal, as Secretarias de Fazenda estaduais, a ANVISA, o MEC e o MAPA são alguns exemplos. Eles são responsáveis por definir as regras, fiscalizar o cumprimento e aplicar sanções em caso de irregularidades.

## Erros Comuns e Como Evitá-los

Empresas frequentemente perdem o direito à alíquota reduzida devido a:

- **Documentação Incompleta ou Desatualizada:** Certifique-se de que todos os documentos estão válidos e completos.
- **Classificação Fiscal Incorreta:** A NCM incorreta em notas fiscais é um erro frequente. Consulte especialistas e utilize sistemas atualizados.
- **Falta de Registro Setorial:** Não ter o devido credenciamento ou licença no órgão regulador específico do setor.
- **Desconformidade com a Regulamentação:** Deixar de cumprir alguma exigência operacional ou de qualidade específica do setor.

## Processo de Recurso em Caso de Negativa

Caso a elegibilidade seja negada, as empresas têm o direito de entrar com um processo de recurso administrativo. Esse processo geralmente envolve a apresentação de uma defesa formal, acompanhada de documentação adicional e argumentos jurídicos. É aconselhável buscar apoio de profissionais especializados em direito tributário.


# Manutenção da Conformidade (Compliance Contínuo)

A concessão da alíquota reduzida não é um evento único. As empresas devem manter a conformidade continuamente. Isso inclui:

- Monitorar mudanças na legislação tributária e setorial.
- Atualizar regularmente registros e licenças.
- Garantir que os produtos e serviços continuem atendendo aos critérios de elegibilidade.
- Realizar auditorias internas para verificar a aderência às regras.

## Sistemas Digitais de Verificação e Retenção de Documentos

Com a digitalização, muitos processos de verificação são feitos através de sistemas eletrônicos (e.g., eSocial, SPED, sistemas próprios das agências reguladoras). As empresas devem estar aptas a submeter e gerenciar documentos digitalmente. Quanto à retenção, a legislação tributária brasileira geralmente exige que os documentos fiscais e contábeis sejam guardados por um período mínimo de **cinco anos**, contados a partir da data de emissão ou do último dia do exercício a que se referem, podendo ser mais longo em casos específicos (ex: processos judiciais).

 **Importante:** As regras para comprovar o direito à alíquota reduzida serão definidas por regulamentação específica, que deverá ser publicada nos próximos meses. A consulta a um profissional de contabilidade ou direito tributário é fundamental.

# Setores Com Alíquotas Elevadas (Se Houver)

Embora a tendência seja de alíquotas uniformes para a maioria dos setores, a legislação da LC 214/2025 abre a possibilidade de alíquotas mais elevadas para alguns setores específicos. A justificativa para essa medida seria compensar a redução da carga tributária em outros setores e garantir a arrecadação necessária para o financiamento dos serviços públicos.

Setores que podem ser considerados para alíquotas mais altas incluem:

## Bens de Luxo

Produtos como joias, carros importados, iates e outros itens de alto valor.

## Bebidas Alcoólicas e Cigarros


Produtos que são considerados prejudiciais à saúde e que já são tributados com alíquotas elevadas em outros países.

## Serviços Financeiros

Alguns serviços financeiros, como os prestados por bancos e seguradoras, podem ser tributados com alíquotas mais elevadas.

## Exploração de Recursos Naturais

Mineração e extração de petróleo, por exemplo.

 **Importante:** A definição dos setores que serão tributados com alíquotas mais elevadas dependerá de lei complementar, que deverá ser aprovada nos próximos meses.

# Justificativas Para Alíquotas Mais Altas

As justificativas para a aplicação de alíquotas mais altas em alguns setores são:

1

## Compensação da Arrecadação

As alíquotas mais altas em alguns setores podem compensar a redução da carga tributária em outros setores, garantindo que o governo tenha recursos suficientes para financiar os serviços públicos.

2

## Desestímulo ao Consumo

As alíquotas mais altas em bens de luxo, bebidas alcoólicas e cigarros podem desestimular o consumo desses produtos, que são considerados prejudiciais à saúde ou ao meio ambiente.

3

## Justiça Tributária

As alíquotas mais altas em alguns setores podem promover a justiça tributária, fazendo com que os mais ricos contribuam mais para o financiamento dos serviços públicos.

# Estratégias Para Mitigar o Impacto No Seu Negócio

Se sua empresa atua em um setor que pode ser tributado com alíquotas mais elevadas, é importante que você adote estratégias para mitigar o impacto no seu negócio:

- **Otimize Seus Custos**

Busque reduzir seus custos de produção, administrativos e financeiros para compensar o aumento da carga tributária.

- **Aumente Sua Eficiência**

Invista em tecnologia, treinamento e gestão para aumentar a eficiência de seus processos e reduzir o desperdício.

- **Diversifique Seus Produtos e Serviços**

Busque diversificar seus produtos e serviços para reduzir sua dependência de um único mercado.

- **Explore Novos Mercados**

Busque novos mercados para seus produtos e serviços, no Brasil e no exterior.

- **Negocie Com Seus Fornecedores**

Busque negociar melhores condições com seus fornecedores para reduzir seus custos de aquisição.

Lembre-se que a adaptação à nova matriz tributária exigirá planejamento, informação e flexibilidade. Ao entender as mudanças e se preparar para elas, sua empresa poderá enfrentar os desafios e aproveitar as oportunidades que surgirão com a Lei Complementar 214/2025.

# Impacto na Precificação: Como Calcular o Novo Preço de Venda?

A chegada da LC 214/2025 e do IVA Dual (IBS e CBS) exige que as empresas revisem suas estratégias de precificação. Calcular o novo preço de venda corretamente é crucial para garantir a competitividade e a lucratividade do seu negócio.



# Cálculo do Preço de Venda Com o IVA Dual

Aqui está um guia prático para calcular o preço de venda dos seus produtos ou serviços com o IVA Dual:

01

## Calcule o Custo Total do Produto/Serviço

Some todos os custos envolvidos na produção ou prestação do serviço, incluindo: matéria-prima, insumos, mão de obra, custos indiretos de fabricação (energia, aluguel, etc.) e despesas administrativas e comerciais.

02

## Defina a Margem de Lucro Desejada

Determine a porcentagem de lucro que você deseja obter sobre o custo total. Essa margem deve ser suficiente para cobrir suas despesas financeiras, reinvestir no negócio e gerar lucro para os sócios.

03

## Calcule o Preço de Venda Sem Impostos

Some o custo total do produto/serviço à margem de lucro desejada.

04

## Calcule o Valor do IBS e da CBS

Aplique as alíquotas do IBS e da CBS sobre o preço de venda sem impostos.

05

## Calcule o Preço de Venda Com Impostos

Some o valor do IBS e da CBS ao preço de venda sem impostos.

# Exemplo Prático de Cálculo

## Dados do Exemplo

- Custo Total do Produto: R\$ 100
- Margem de Lucro Desejada: 30%
- Alíquota do IBS: 25%
- Alíquota da CBS: 12%

## Cálculos

1. Preço de Venda Sem Impostos = R\$ 100 + (R\$ 100 × 30%) = **R\$ 130**
2. IBS = R\$ 130 × 25% = **R\$ 32,50**
3. CBS = R\$ 130 × 12% = **R\$ 15,60**
4. Preço de Venda Com Impostos = R\$ 130 + R\$ 32,50 + R\$ 15,60 = R\$ 178,10



# Como Incluir os Créditos Tributários no Cálculo

A não-cumulatividade plena do IVA Dual permite que você utilize os créditos tributários para reduzir o valor do IBS e da CBS a pagar. Para incluir os créditos no cálculo do preço de venda, siga estes passos:

1. Calcule o Valor Total dos Créditos Tributários: Some todos os créditos de IBS e CBS a que sua empresa tem direito, relativos às compras de matérias-primas, insumos, energia elétrica, aluguel, etc.
2. Reduza o Valor dos Créditos do Valor do IBS e da CBS a Pagar: Diminua o valor total dos créditos do valor do IBS e da CBS calculados no passo anterior.
3. Calcule o Preço de Venda Com Impostos, Considerando os Créditos: Some o valor do IBS e da CBS a pagar (já descontados os créditos) ao preço de venda sem impostos.

## Exemplo (Continuando o Exemplo Anterior):

Créditos de IBS: R\$ 10 | Créditos de CBS: R\$ 5

- IBS a Pagar = R\$ 32,50 - R\$ 10 = **R\$ 22,50**
- CBS a Pagar = R\$ 15,60 - R\$ 5 = **R\$ 10,60**
- Preço de Venda Com Impostos (Com Créditos) = R\$ 130 + R\$ 22,50 + R\$ 10,60 = **R\$ 163,10**

Perceba que, ao utilizar os créditos tributários, o preço de venda final diminui, tornando seu produto ou serviço mais competitivo.

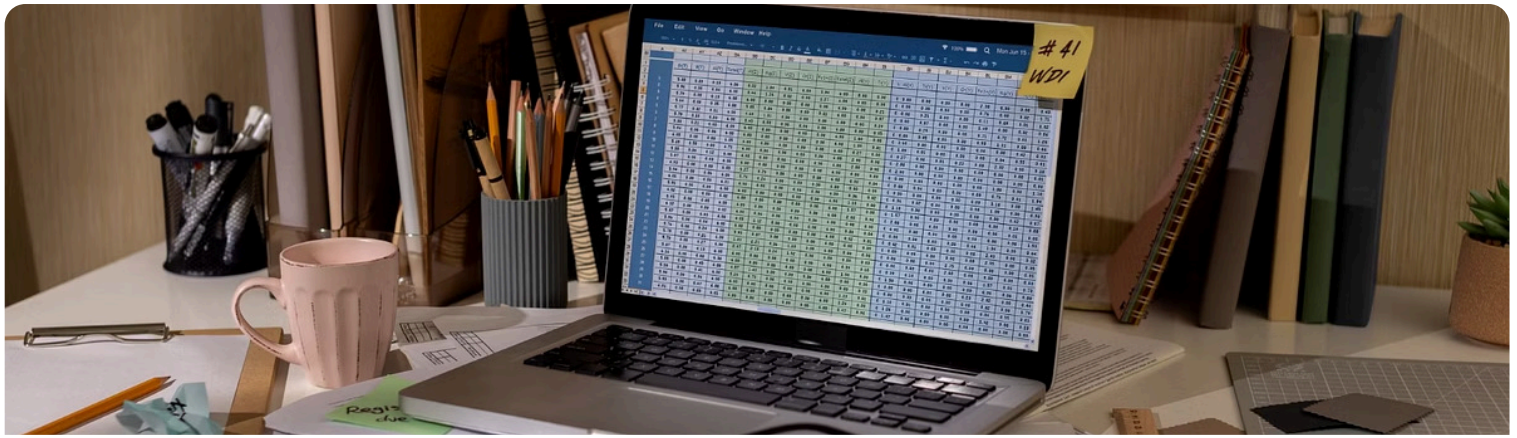
# Ferramentas e Planilhas Para Auxiliar na Precificação

Para facilitar o cálculo do preço de venda com o IVA Dual, você pode utilizar diversas ferramentas e planilhas. A escolha da ferramenta ideal dependerá da complexidade do seu negócio, do volume de operações e do seu orçamento. Abaixo, detalhamos as opções e como aproveitá-las ao máximo.

## Planilhas de Cálculo (Excel, Google Sheets)

As planilhas são ferramentas flexíveis e personalizáveis, ideais para automatizar o cálculo do preço de venda com o IVA Dual, considerando custos, margem e créditos tributários.

- **Como Configurar:**
  - a. Crie colunas para "Custo Unitário", "Margem de Lucro (%)", "Preço Base (sem impostos)".
  - b. Adicione colunas para "Alíquota IBS", "Alíquota CBS", "Valor IBS", "Valor CBS", "Crédito IBS", "Crédito CBS".
  - c. Inclua colunas para "IBS a Pagar (com créditos)", "CBS a Pagar (com créditos)" e "Preço de Venda Final".
  - d. Utilize fórmulas para calcular automaticamente os impostos e o preço final, subtraindo os créditos aplicáveis.
- **Customização:** Adapte-as para diferentes produtos, serviços, setores (e.g., varejo, serviços, indústria) e regimes tributários. Crie abas para insumos, despesas operacionais e custos fixos.
- **Gratuito vs. Pago:** O Excel é pago, enquanto o Google Sheets é gratuito e baseado em nuvem, facilitando a colaboração. Ambos oferecem funcionalidades robustas.
- **Validação:** Compare os resultados da planilha com calculadoras online ou consulte um contador para garantir a precisão.



## Softwares de Gestão Financeira (ERPs e CRMs)

Softwares de gestão financeira, como ERPs (Enterprise Resource Planning) e CRMs (Customer Relationship Management), oferecem funcionalidades integradas para precificação, gestão de estoque, vendas e emissão de notas fiscais, incluindo a complexidade do IVA Dual.

- **Recursos Essenciais:**
  - a. Cálculo automatizado de IBS e CBS, com gestão de créditos.
  - b. Integração com módulos de compras, estoque e vendas.
  - c. Relatórios fiscais e gerenciais detalhados.
  - d. Emissão de notas fiscais eletrônicas já com os valores corretos.
- **Exemplos no Brasil:** Conta Azul, Omie, Bling, TOTVS.
- **Gratuito vs. Pago:** Geralmente são soluções pagas, com diferentes planos que variam conforme a funcionalidade e o número de usuários. Alguns oferecem testes gratuitos.
- **Integração:** Essenciais para integração com sistemas contábeis, pois automatizam a troca de dados, reduzindo erros e retrabalho.
- **Cloud-based e Mobile Apps:** Muitos softwares modernos são baseados em nuvem, permitindo acesso de qualquer lugar, e oferecem aplicativos móveis para gestão em tempo real.

# Dicas para Implementação e Otimização

Para garantir que suas ferramentas de precificação funcionem de forma eficaz e tragam os melhores resultados, considere os seguintes pontos:

## Treinamento de Equipe

Invista no treinamento da equipe responsável pela precificação. Certifique-se de que todos compreendam o funcionamento do IVA Dual, a lógica dos créditos tributários e como utilizar as ferramentas escolhidas. Documente os processos de cálculo e atualização de preços.

## Validação e Auditoria Constante

Periodicamente, valide os cálculos das suas ferramentas com a ajuda de um contador ou especialista tributário. Erros na precificação podem gerar prejuízos ou problemas fiscais. A auditoria garante que as alíquotas e créditos estão sempre atualizados.

## Integração com Sistemas Existentes

Priorize ferramentas que se integrem facilmente com seus sistemas de contabilidade, estoque e vendas. Isso evita a duplicidade de dados, minimiza erros manuais e otimiza o fluxo de informações da empresa.



## Erros Comuns e Como Evitá-los

- **Não considerar todos os créditos:** Certifique-se de identificar e registrar todos os créditos tributários elegíveis.
- **Alíquotas desatualizadas:** Monitore as mudanças na legislação para garantir que as alíquotas aplicadas estejam sempre corretas.
- **Ignorar custos indiretos:** Inclua todos os custos operacionais (fixos e variáveis) na base de cálculo para uma margem de lucro real.
- **Não simular cenários:** Use as ferramentas para simular diferentes preços e margens antes de definir o preço final.

## Solução de Problemas

Em caso de discrepâncias nos cálculos:

- Revise as alíquotas e créditos aplicados.
- Verifique a entrada de dados (custos, margens).
- Consulte a documentação da ferramenta ou o suporte técnico.
- Em último caso, procure um contador para análise detalhada.

# Estratégias de Precificação

## Como Manter a Competitividade Sem Reduzir Sua Margem de Lucro

Aumentar os preços pode afastar clientes, mas reduzir a margem de lucro pode comprometer a saúde financeira da empresa. Aqui estão algumas estratégias para equilibrar essa equação:



### Otimize Seus Custos

Busque reduzir seus custos de produção, administrativos e financeiros para compensar o aumento da carga tributária.



### Aumente Sua Eficiência

Invista em tecnologia, treinamento e gestão para aumentar a eficiência de seus processos e reduzir o desperdício.



### Agregue Valor Ao Seu Produto/Serviço

Ofereça diferenciais que justifiquem um preço mais elevado, como qualidade superior, atendimento personalizado, garantia estendida, etc.



### Explore Novos Mercados

Busque novos mercados para seus produtos e serviços, tanto no Brasil quanto no exterior.



### Negocie Com Seus Fornecedores

Busque negociar melhores condições com seus fornecedores para reduzir seus custos de aquisição.


# Precificação Dinâmica: Ajustando Preços de Acordo Com a Demanda

A precificação dinâmica consiste em ajustar os preços dos seus produtos ou serviços de acordo com a demanda do mercado. Essa estratégia permite que você maximize sua receita e sua margem de lucro, aproveitando as flutuações da demanda.

## Exemplos de precificação dinâmica:

- **Aumentar os preços em horários de pico:** Em restaurantes e bares, por exemplo, é possível aumentar os preços nos horários de maior movimento.
- **Reduzir os preços em épocas de baixa temporada:** Em hotéis e pousadas, é possível reduzir os preços em épocas de baixa temporada para atrair mais clientes.
- **Oferecer descontos para compras em grande quantidade:** Para incentivar os clientes a comprarem mais produtos, é possível oferecer descontos para compras em grande quantidade.

Lembre-se que a precificação é uma arte, não uma ciência exata. É importante experimentar diferentes estratégias e monitorar os resultados para encontrar o preço ideal para seus produtos e serviços.



# Margem de Lucro: Como Preservar (e Aumentar) Seus Ganhos?

A Lei Complementar 214/2025 e a implementação do IVA Dual trazem consigo a necessidade de uma análise cuidadosa da sua margem de lucro. Entender como a nova matriz tributária afeta seus ganhos e adotar estratégias para preservá-los (e aumentá-los) é crucial para o sucesso do seu negócio.



# Análise da Margem de Lucro

## Como a LC 214 Afeta Sua Margem de Lucro?

A LC 214/2025 pode afetar sua margem de lucro de diferentes maneiras:

### Fatores Negativos

- **Impacto das Alíquotas do IBS e da CBS:** As alíquotas do IBS e da CBS podem aumentar o preço de venda dos seus produtos ou serviços, o que pode reduzir a demanda e a receita.

### Fatores Positivos

- **Aproveitamento dos Créditos Tributários:** A não-cumulatividade plena do IVA Dual permite que você utilize os créditos tributários para reduzir o valor do IBS e da CBS a pagar, o que pode aumentar sua margem de lucro.
- **Simplificação da Gestão Tributária:** A simplificação da gestão tributária pode reduzir seus custos administrativos e aumentar sua eficiência, o que também pode aumentar sua margem de lucro.
- **Fim da Guerra Fiscal:** O fim da guerra fiscal entre os estados pode reduzir as distorções na concorrência e aumentar a previsibilidade dos seus custos, o que pode beneficiar sua margem de lucro.

Para entender o impacto da LC 214/2025 na sua margem de lucro, é importante que você analise seus custos, preços e créditos tributários com cuidado.

# Identificando Oportunidades Para Otimizar Custos

A otimização de custos é fundamental para preservar e aumentar sua margem de lucro. Aqui estão algumas oportunidades para otimizar seus custos:

## Renegocie Contratos

Renegocie contratos com fornecedores, prestadores de serviços, locadores e outros parceiros para obter melhores condições.

## Reduza Desperdícios

Identifique e elimine desperdícios de materiais, energia, tempo e outros recursos.

## Automatize Processos

Automatize processos manuais para reduzir custos com mão de obra e aumentar a eficiência.

## Invista em Tecnologia

Invista em tecnologia para melhorar a gestão, a comunicação e a tomada de decisões.

## Treine Seus Funcionários

Invista em treinamento para seus funcionários para que eles possam realizar suas tarefas com mais eficiência e qualidade.

## Adote Práticas Sustentáveis

Adote práticas sustentáveis para reduzir seus custos com energia, água e outros recursos naturais.

# A Importância do Planejamento Financeiro

O planejamento financeiro é essencial para preservar e aumentar sua margem de lucro. Um bom planejamento financeiro permite que você:



## Controle Seu Fluxo de Caixa

Monitore de perto suas entradas e saídas de dinheiro para evitar surpresas desagradáveis.



## Planeje Seus Investimentos

Planeje seus investimentos com antecedência para garantir que você tenha recursos suficientes para realizá-los.



## Negocie Melhores Condições de Crédito

Negocie melhores condições de crédito com bancos e outras instituições financeiras.



## Tome Decisões Informadas

Tome decisões informadas sobre preços, custos, investimentos e outras questões financeiras.

# Estratégias Para Aumentar a Margem de Lucro

## Negociação Com Fornecedores

Uma das formas mais eficazes de aumentar sua margem de lucro é negociar com seus fornecedores. Uma negociação bem-sucedida pode reduzir custos, melhorar a qualidade e otimizar as condições de entrega, impactando diretamente seus resultados financeiros.

### Fundamentos da Negociação Eficaz

- **Pesquise Preços:** Antes de iniciar qualquer negociação, pesquise exaustivamente os preços praticados por diferentes fornecedores no mercado. Ter uma base sólida de informações lhe dará poder de barganha e ajudará a identificar propostas justas.
- **Compre em Grande Quantidade:** Utilize o volume de compra como alavanca. Comprar em maior quantidade geralmente permite obter descontos significativos por volume, otimizando o custo unitário dos seus produtos ou materiais.
- **Pague à Vista:** Sempre que possível, negocie descontos por pagamento antecipado ou à vista. Muitos fornecedores estão dispostos a conceder uma porcentagem de desconto para garantir o fluxo de caixa imediato.
- **Crie Relacionamentos:** Relacionamentos de longo prazo e de confiança com seus fornecedores podem render melhores condições, flexibilidade e um tratamento preferencial em situações críticas. Invista na comunicação e na parceria mútua.

# Preparação Essencial para Negociações

A chave para uma negociação bem-sucedida reside na preparação minuciosa. Conheça a si mesmo e ao seu fornecedor.

- **Pesquisa de Mercado e Benchmarking:** Entenda o cenário geral do mercado, as tendências de preços, a disponibilidade de produtos e os custos de produção. Compare as ofertas dos seus fornecedores atuais com os melhores do mercado.
- **Análise Competitiva:** Identifique o que seus concorrentes estão fazendo em termos de gestão de fornecedores e como eles estão obtendo vantagens.
- **Definição de Objetivos Claros e Limites:** Estabeleça metas realistas (preço-alvo, prazo de entrega, condições de pagamento) e os seus limites (preço máximo, prazo mínimo) antes de sentar à mesa.

## Técnicas e Táticas de Negociação

Adote abordagens estratégicas para maximizar seus ganhos:

- **Estratégia "Ganhar-Ganhar":** Busque soluções que beneficiem ambas as partes, fortalecendo o relacionamento e garantindo a continuidade do fornecimento.
- **Tática do Silêncio:** Após fazer uma oferta ou pedido, permaneça em silêncio. A pressão do silêncio muitas vezes leva a concessões por parte do outro negociador.
- **Proposta de Valor Agregado:** Demonstre como seu negócio pode trazer valor adicional ao fornecedor (volume garantido, visibilidade de mercado, parceria estratégica).

# Negociando Termos de Pagamento e Descontos por Volume

- **Prazos de Pagamento Estendidos:** Negocie prazos de pagamento maiores para melhorar seu fluxo de caixa sem custo adicional.
- **Descontos por Pagamento Antecipado:** Explore descontos para pagamentos em menos dias (ex: 2% de desconto para pagamento em 10 dias, líquido em 30 dias).

# Aproveitando o Novo Sistema Tributário (IVA Dual)

O novo sistema de Imposto sobre Valor Agregado (IVA Dual) no Brasil pode influenciar suas negociações. Entenda como:

- **Entendimento do IVA Dual:** Familiarize-se com as novas regras de tributação para Bens e Serviços (CBS e IBS).
- **Impacto nas Negociações:** Avalie como a mudança na carga tributária pode afetar o preço final dos produtos e serviços dos seus fornecedores. Use esse conhecimento para argumentar por melhores preços.

# Estratégias de Renegociação de Contratos

O contrato não é fixo; pode e deve ser revisado periodicamente:

- **Revisão Periódica:** Agende revisões regulares para ajustar termos e condições com base nas mudanças do mercado ou do seu negócio.
- **Cláusulas de Flexibilidade:** Inclua cláusulas que permitam ajustes de preço ou volume em cenários específicos (ex: aumento súbito de demanda ou custo de matéria-prima).
- **Indicadores de Desempenho (KPIs):** Estabeleça KPIs claros para o fornecedor e negocie bônus ou penalidades com base no cumprimento desses indicadores.

# Gestão de Fornecedores: Diversificação e Alternativas

Reduza riscos e aumente seu poder de negociação:

- **Identificação de Fornecedores Alternativos:** Mantenha uma lista de fornecedores potenciais para cada produto ou serviço crítico.
- **Estratégias de Diversificação:** Não dependa de um único fornecedor para itens essenciais. Divida suas compras entre dois ou mais fornecedores para criar concorrência e garantir a continuidade.
- **Mitigação de Riscos:** Fornecedores alternativos são cruciais para mitigar riscos de desabastecimento, falência ou problemas de qualidade.

## Negociando Melhores Prazos de Crédito e Condições de Entrega

- **Prazos de Crédito:** Além dos prazos de pagamento, negocie limites de crédito e condições de financiamento que aliviem sua pressão de capital de giro.
- **Condições de Entrega:** Discuta e otimize aspectos como frete (custo e responsabilidade), prazos de entrega, embalagem, estoque de segurança e a possibilidade de entregas Just-in-Time.

## Quando Mudar de Fornecedor vs. Manter Relacionamentos

- **Avalie o Custo Total:** Considere não apenas o preço de compra, mas também a qualidade, confiabilidade, suporte pós-venda e o custo de transição para um novo fornecedor.
- **Relação Custo-Benefício:** Se o fornecedor atual oferece um valor agregado significativo (ex: inovação, agilidade), pode valer a pena pagar um pouco mais.

# Negociando em Diferentes Condições de Mercado

- **Mercado de Alta Demanda (Comprador Forte):** Foque em garantir o fornecimento, priorizando prazos e qualidade. A negociação de preços pode ser mais limitada, mas buscar flexibilidade em outras cláusulas é fundamental.
- **Mercado de Baixa Demanda (Vendedor Forte):** Aproveite a concorrência entre fornecedores para exigir preços mais baixos, melhores condições de pagamento e maior flexibilidade.

## Exemplos de Cenários de Negociação Bem-Sucedidos

- **Case 1 – Volume e Lealdade:** Uma empresa de manufatura garantiu um desconto de 15% em sua matéria-prima principal ao consolidar pedidos com um único fornecedor e comprometer-se com um contrato de 3 anos.
- **Case 2 – Parceria Estratégica:** Uma startup negociou prazos de pagamento de 90 dias com seu fornecedor de tecnologia em troca de feedback detalhado sobre o produto e acesso a um mercado emergente.

## Erros Comuns na Negociação a Evitar

- **Falta de Preparação:** Subestimar a importância da pesquisa e do planejamento.
- **Ego:** Deixar as emoções influenciarem a tomada de decisões racionais.
- **Não Saber o Seu BATNA:** Entrar em uma negociação sem saber qual é sua melhor alternativa.
- **Não Ouvir:** Falar mais do que ouvir, perdendo informações valiosas do fornecedor.

# Aumento da Eficiência Operacional

O aumento da eficiência operacional é outra forma eficaz de aumentar sua margem de lucro, otimizando recursos e processos. Aqui estão algumas estratégias e dicas detalhadas para alcançar maior eficiência operacional:

## Simplifique Seus Processos



Reduza a complexidade das tarefas para minimizar tempo, esforço e custos. Identifique etapas redundantes, gargalos e atividades que não agregam valor. Use **mapeamento de processos** para visualizar o fluxo de trabalho atual e redesenhe-o para torná-lo mais direto e eficiente.

A padronização de processos também é crucial, garantindo que as tarefas sejam executadas de forma consistente e com menos erros.

*Exemplo: Uma empresa de atendimento ao cliente pode simplificar o processo de resolução de problemas, criando um fluxograma claro para os atendentes, reduzindo o número de transferências e o tempo de espera do cliente.*

## Automatize Tarefas



Libere seus funcionários de atividades repetitivas e manuais para que possam se concentrar em iniciativas mais estratégicas e criativas. A automação pode ser implementada por meio de softwares (RPA – Robotic Process Automation), sistemas de gestão (ERP, CRM) ou dispositivos IoT.

*Exemplo: A automação do envio de faturas e lembretes de pagamento pode economizar horas de trabalho administrativo e reduzir erros, permitindo que a equipe financeira foque em análises e planejamento.*



## Invista em Treinamento

Funcionários bem treinados são mais produtivos, cometem menos erros e se adaptam melhor a novas tecnologias e processos. O treinamento contínuo garante que a equipe possua as habilidades mais recentes e compreenda as melhores práticas da indústria. Além disso, o investimento em treinamento aumenta a satisfação e o engajamento dos colaboradores.

*Exemplo: Treinar a equipe de vendas em novas ferramentas de CRM pode otimizar o acompanhamento de leads, melhorar as taxas de conversão e reduzir o tempo gasto em tarefas manuais de registro.*



## Adote Práticas de Gestão da Qualidade

Implementar metodologias como **Lean Management** e **Six Sigma** ajuda a identificar e eliminar desperdícios, reduzir defeitos e otimizar a qualidade dos produtos ou serviços. Isso não só melhora a satisfação do cliente, mas também diminui os custos associados a retrabalhos, devoluções e garantia.

*Exemplo: Uma fábrica pode usar os princípios Six Sigma para reduzir a variabilidade na produção de um componente específico, resultando em menos peças defeituosas e menor custo de sucata.*



## Utilize Ferramentas de Gestão

Sistemas como ERP (Enterprise Resource Planning), CRM (Customer Relationship Management) e softwares de gerenciamento de projetos fornecem visibilidade sobre as operações, permitem o controle de desempenho e facilitam a tomada de decisões baseada em dados.

*Exemplo: Um sistema ERP pode consolidar dados de vendas, estoque e produção, permitindo uma previsão mais precisa da demanda e um planejamento de recursos mais eficaz.*

# Medindo e Acompanhando a Eficiência Operacional

Para garantir que os esforços de melhoria estejam gerando resultados, é essencial estabelecer **KPIs (Key Performance Indicators)** e métricas claras. Alguns exemplos incluem:

- **Tempo de Ciclo:** O tempo total necessário para completar um processo do início ao fim.
- **Taxa de Defeitos/Erros:** A porcentagem de produtos ou serviços que não atendem aos padrões de qualidade.
- **Custo por Unidade:** O custo médio para produzir uma unidade de produto ou entregar um serviço.
- **Utilização da Capacidade:** A porcentagem da capacidade de produção ou serviço que está sendo utilizada.
- **Produtividade por Funcionário:** A quantidade de trabalho realizado por funcionário em um determinado período.

O monitoramento regular desses KPIs permite identificar tendências, avaliar o impacto das mudanças implementadas e tomar decisões informadas para otimizações contínuas.

## Identificando Gargalos e Ineficiências

O primeiro passo para melhorar a eficiência é saber onde estão os problemas. Use técnicas como o mapeamento de fluxo de valor (Value Stream Mapping), análise de tempo e movimento, e entrevistas com a equipe para identificar pontos de atraso, retrabalho, excesso de estoque, movimentos desnecessários e outras formas de desperdício. Prestar atenção às reclamações dos clientes e ao feedback dos funcionários também pode revelar áreas problemáticas.

# Tecnologia para a Eficiência Operacional


Além da automação de tarefas, a adoção de tecnologias emergentes pode transformar a eficiência. A **Internet das Coisas (IoT)** permite a coleta de dados em tempo real de equipamentos e processos, fornecendo insights valiosos para manutenção preditiva e otimização. A **Inteligência Artificial (IA)** e o **Machine Learning (ML)** podem otimizar rotas de entrega, prever demandas, melhorar a gestão de estoque e personalizar a experiência do cliente, resultando em ganhos significativos de eficiência.

## Criando uma Cultura de Melhoria Contínua

A eficiência operacional não é um projeto único, mas uma mentalidade contínua. Encoraje a equipe a identificar problemas e propor soluções, crie canais para feedback e reconhecimento, e promova a aprendizagem contínua. Líderes devem modelar o comportamento de busca por eficiência e apoiar as iniciativas de melhoria em todos os níveis da organização.

## Equilibrando Eficiência com Qualidade e Satisfação do Cliente

É crucial lembrar que a eficiência não deve vir à custa da qualidade do produto/serviço ou da satisfação do cliente. Busque otimizações que aprimorem a experiência do cliente, como entregas mais rápidas ou produtos mais confiáveis. Uma abordagem equilibrada garante que as melhorias de eficiência impulsionem o crescimento e a lealdade do cliente a longo prazo.



# Diversificação de Produtos e Serviços

A diversificação de produtos e serviços é uma estratégia poderosa para impulsionar a receita, aumentar as margens de lucro e mitigar riscos. Ao expandir sua oferta, você pode atrair novos segmentos de clientes, aumentar o valor médio das suas vendas e fortalecer a resiliência do seu negócio em um mercado em constante mudança.

Para diversificar seus produtos e serviços de forma eficaz, é essencial uma abordagem estratégica:


## Identificação de Oportunidades de Diversificação

O primeiro passo é compreender as necessidades não atendidas de seus clientes atuais e potenciais, bem como identificar lacunas no mercado. Isso pode ser feito através de:

- **Análise de Necessidades do Cliente:** Realize pesquisas de satisfação, entrevistas, grupos focais e analise dados de comportamento de compra para entender o que seus clientes valorizam e quais problemas eles enfrentam que sua empresa poderia resolver com novas ofertas.
- **Mapeamento de Lacunas de Mercado:** Monitore a concorrência, analise tendências do setor, novas tecnologias e regulamentações para identificar áreas onde a demanda supera a oferta ou onde há espaço para inovação.
- **Feedback Direto:** Equipes de vendas e atendimento ao cliente estão na linha de frente; o feedback delas pode ser uma fonte rica de ideias para produtos e serviços complementares ou totalmente novos.

# Estratégias de Diversificação

- **Oferecer Produtos Complementares:** Adicione produtos ou serviços que aprimorem a experiência com seus produtos existentes. Por exemplo, uma cafeteria pode oferecer produtos de panificação gourmet ou livros; uma loja de roupas pode vender acessórios ou serviços de consultoria de estilo. Isso aumenta o valor para o cliente e as chances de compra cruzada (cross-selling).
- **Criar Novos Produtos/Serviços:** Desenvolva ofertas inovadoras que atendam a um novo conjunto de necessidades dentro do seu mercado-alvo ou que o expandam. Isso exige pesquisa e desenvolvimento mais aprofundados, mas pode abrir novas fontes de receita significativas.
- **Oferecer Serviços Adicionais:** Empresas de produtos podem adicionar serviços como instalação, manutenção, suporte técnico premium, ou treinamento. Para empresas de serviços, isso pode significar a inclusão de pacotes mais abrangentes ou consultorias especializadas.
- **Expandir Para Novos Mercados:** Leve seus produtos ou serviços para novas regiões geográficas, ou adapte-os para atender a diferentes segmentos demográficos ou psicográficos. Isso pode envolver modificações de marketing ou até mesmo do próprio produto/serviço.
- **Adquirir Outras Empresas:** A aquisição de negócios complementares ou que operam em novos mercados pode ser uma forma rápida de diversificar, trazendo consigo uma base de clientes, tecnologia e expertise já estabelecidas.



# Validação e Lançamento de Novas Ofertas

Para minimizar riscos, é crucial testar novas ideias antes de um lançamento em larga escala:

- **Abordagem de Produto Mínimo Viável (MVP):** Desenvolva uma versão básica do seu novo produto ou serviço com funcionalidades essenciais. Lance o MVP para um grupo seletivo de clientes e colete feedback para iterar e melhorar.
- **Programas Piloto:** Para serviços ou produtos mais complexos, um programa piloto permite testar a oferta em um ambiente controlado com um grupo restrito de usuários, ajustando processos e funcionalidades antes da expansão.
- **Pesquisas e Testes A/B:** Utilize pesquisas de mercado detalhadas e testes A/B para validar conceitos, precificação e mensagens de marketing.

## Alavancando a Base de Clientes Existente

Sua base de clientes atual é um ativo valioso para a diversificação:

- **Cross-selling (Venda Cruzada):** Ofereça produtos ou serviços adicionais que complementem o que o cliente já comprou. Exemplo: um cliente que compra um laptop pode se interessar por um mouse, uma capa protetora ou um software.
- **Upselling (Venda de Upgrade):** Incentive o cliente a comprar uma versão mais cara, premium ou aprimorada de um produto ou serviço. Exemplo: um cliente de um plano básico de internet pode ser incentivado a migrar para um plano com maior velocidade.
- **Programas de Fidelidade e Recompensa:** Utilize programas de fidelidade para incentivar a experimentação de novas ofertas e recompensar a lealdade.


# Precificação e Gestão Operacional

- **Estratégias de Precificação:** Defina preços que reflitam o valor percebido, os custos de produção e o posicionamento no mercado. Considere estratégias como precificação de penetração (preços baixos iniciais para ganhar mercado), precificação premium (para produtos de alto valor) ou precificação por valor (baseada nos benefícios para o cliente).
- **Gestão de Estoque e Operações:** A diversificação exige uma gestão robusta da cadeia de suprimentos e operações. Invista em sistemas de gerenciamento de estoque (ERP), otimize processos de produção e logística, e garanta que sua equipe esteja treinada para lidar com a complexidade adicional.

## Marketing e Promoção de Novas Ofertas


Uma estratégia de marketing eficaz é crucial para o sucesso da diversificação:

- **Comunicação Clara:** Articule claramente o valor e os benefícios das novas ofertas para o seu público.
- **Canais Segmentados:** Utilize os canais de marketing mais eficazes para atingir os segmentos de clientes que mais se beneficiarão de cada nova oferta (e-mail marketing, redes sociais, publicidade online, etc.).
- **Lançamentos e Eventos:** Crie um buzz em torno do lançamento com eventos especiais, webinars ou ofertas introdutórias.



# Planejamento Tributário: O Que Fazer Agora?

Diante das mudanças trazidas pela LC 214/2025, o planejamento tributário se torna mais crucial do que nunca. Não se trata apenas de cumprir obrigações fiscais, mas de otimizar a carga tributária, identificar riscos e aproveitar oportunidades para aumentar a competitividade e a lucratividade do seu negócio.



# Auditoria Fiscal

A auditoria fiscal é um processo de análise e verificação das operações fiscais da empresa, com o objetivo de identificar eventuais erros, omissões ou irregularidades que possam gerar passivos tributários ou oportunidades de economia.

## Como Realizar Uma Auditoria Interna Para Identificar Oportunidades e Riscos

A auditoria interna pode ser realizada pela própria equipe da empresa ou por um profissional contratado. Aqui estão alguns passos para realizar uma auditoria interna eficaz:



### Defina o Escopo da Auditoria

Defina quais impostos, períodos e áreas da empresa serão auditados.



### Reúna os Documentos e Informações Necessárias

Reúna todos os documentos e informações relevantes para a auditoria, como notas fiscais, livros fiscais, declarações, contratos, etc.



### Analise os Documentos e Informações

Analise os documentos e informações para identificar eventuais erros, omissões ou irregularidades.



## Verifique a Conformidade Com a Legislação

Verifique se as operações fiscais da empresa estão em conformidade com a legislação tributária.



## Identifique Oportunidades de Economia

Identifique oportunidades de economia, como créditos tributários não aproveitados, regimes especiais de tributação, etc.



## Elabore um Relatório de Auditoria

Elabore um relatório de auditoria com os resultados da análise, as conclusões e as recomendações.



## Implemente as Recomendações

Implemente as recomendações da auditoria para corrigir os erros, aproveitar as oportunidades de economia e evitar futuros problemas.

## Quais Documentos e Informações São Necessários?

Os documentos e informações necessários para a auditoria fiscal podem variar dependendo do escopo da auditoria e do tipo de negócio da empresa. No entanto, alguns documentos e informações são sempre relevantes:

- Notas Fiscais de Entrada e Saída
- Documentos Bancários
- Livros Fiscais
- Escriturações Contábeis
- Declarações
- Regime Tributário

# A Importância de Um Especialista Em Tributação


A legislação tributária é complexa e está em constante mudança. Por isso, é fundamental contar com o apoio de um especialista em tributação para realizar a auditoria fiscal e o planejamento tributário da sua empresa.

Um especialista em tributação pode:

- Realizar a auditoria fiscal com mais eficiência e precisão.
- Identificar oportunidades de economia que a equipe interna da empresa pode não ter percebido.
- Interpretar a legislação tributária de forma correta e evitar erros que possam gerar passivos fiscais.
- Elaborar um planejamento tributário personalizado para a sua empresa, considerando as suas características e necessidades.

## Simulação de Cenários

A simulação de cenários é uma ferramenta poderosa para o planejamento tributário. Ela permite que você avalie o impacto de diferentes decisões e estratégias na sua carga tributária e tome decisões informadas, antecipando riscos e oportunidades.



# Como Simular Diferentes Cenários Tributários Para Tomar Decisões Informadas

Para simular diferentes cenários tributários, o processo envolve diversas etapas:

- **Defina os Cenários a Serem Simulados:** Comece identificando os eventos futuros que podem impactar significativamente a sua posição fiscal. Estes podem incluir mudanças nas alíquotas do IBS e da CBS (especialmente sob a nova LC 214/2025), variações no volume de vendas, flutuações nos custos de produção, a entrada em novos mercados, o lançamento de novas linhas de produtos, ou investimentos em expansão. É crucial selecionar cenários que sejam plausíveis e que representem riscos ou oportunidades reais para o negócio.

## Tipos Comuns de Cenários:

- **Cenários de Mercado:** Mudanças no volume de vendas (aumento/redução), elasticidade de preços, entrada de concorrentes.
- **Cenários Operacionais:** Variações significativas nos custos de matéria-prima, eficiência da cadeia de suprimentos, otimização de processos.
- **Cenários Regulatórios:** Alterações nas leis tributárias (como a implementação de LC 214/2025), novas taxas ou incentivos fiscais.
- **Cenários de Crescimento:** Fusões e aquisições, expansão geográfica, lançamento de novos produtos/serviços.
- **Reúna os Dados Necessários:** A precisão da sua simulação depende da qualidade dos dados de entrada. Colete informações financeiras e operacionais detalhadas, como projeções de receita, estrutura de custos (fixos e variáveis), dados históricos de vendas, informações sobre créditos tributários acumulados, detalhes sobre incentivos fiscais aplicáveis, e as alíquotas de impostos esperadas para cada cenário.

- **Variáveis Essenciais a Considerar:**
  - **Projeções de Receita:** Volume de vendas esperado, preço médio dos produtos/serviços.
  - **Estrutura de Custos:** Custos diretos (matéria-prima, mão de obra), custos indiretos, despesas operacionais.
  - **Créditos Tributários:** Saldos de IPI, PIS, COFINS, e outros créditos que podem ser aproveitados.
  - **Alíquotas de Impostos:** Incluindo as novas alíquotas do IBS e da CBS sob a LC 214/2025, ISS, ICMS, IRPJ, CSLL, etc.
  - **Investimentos e Depreciação:** Novos ativos, métodos de depreciação e seu impacto fiscal.
- **Utilize Softwares ou Planilhas de Simulação:** Para calcular a carga tributária em cada cenário, utilize ferramentas apropriadas. Softwares especializados em planejamento tributário ou planilhas complexas (como Excel ou Google Sheets) com fórmulas interconectadas são ideais. Essas ferramentas permitem modelar as interações entre as variáveis e as regras tributárias, calculando o impacto financeiro de cada cenário de forma consistente.  
**Construindo Modelos de Cenários:** Para cada cenário, crie um modelo financeiro distinto. Este modelo deve replicar a estrutura da sua empresa e aplicar as regras tributárias relevantes. Comece com um "cenário base" ou "mais provável" e, a partir dele, construa variações para os cenários "otimista" e "pessimista".

#### **Cenário Otimista**

Melhores condições de mercado, maior volume de vendas, custos mais baixos, maior aproveitamento de créditos.

#### **Cenário Mais Provável**

As condições esperadas com base em tendências históricas e projeções realistas.

#### **Cenário Pessimista**

Piores condições de mercado, queda nas vendas, aumento de custos, menor aproveitamento de créditos.

- **Análise os Resultados:** Compare os resultados financeiros e fiscais de cada cenário. Avalie não apenas a carga tributária total, mas também o fluxo de caixa, a lucratividade e o impacto na decisão de negócios. Identifique os cenários mais favoráveis e aqueles que representam os maiores riscos. A análise de sensibilidade é uma técnica crucial aqui, permitindo que você entenda como pequenas mudanças em variáveis-chave (ex: alíquotas de imposto, volume de vendas) afetam o resultado final em cada cenário.

#### **Interpretação e Tomada de Decisões:**

- **Identifique os Drivers:** Entenda quais variáveis têm o maior impacto nos resultados fiscais.
- **Quantifique o Risco e a Oportunidade:** Avalie a magnitude do impacto fiscal em cada cenário (quanto a carga tributária pode aumentar ou diminuir).
- **Formule Estratégias:** Com base na análise, desenvolva estratégias proativas para mitigar riscos ou capitalizar oportunidades. Por exemplo, se um cenário de queda de vendas aumenta desproporcionalmente a carga tributária, explore opções de reestruturação de custos ou incentivos fiscais.

## Horizonte Temporal da Simulação

Considere o horizonte de tempo adequado para sua simulação. Para decisões táticas, um planejamento de curto prazo (1-2 anos) pode ser suficiente. Para investimentos de capital ou mudanças estruturais, simulações de médio a longo prazo (3-5 anos ou mais) são essenciais para capturar todos os impactos fiscais, especialmente em contextos de grandes reformas como a introdução da LC 214/2025.

# Documentação e Apresentação dos Resultados

Documente claramente os pressupostos, os dados de entrada, a metodologia utilizada e os resultados de cada cenário. Isso garante transparência e permite que outros stakeholders compreendam a análise. Ao apresentar para a diretoria ou outros envolvidos, foque nas implicações estratégicas e nas recomendações de ação, utilizando gráficos e tabelas para visualizar os impactos fiscais de forma clara.

## Atualização Contínua dos Cenários

O ambiente de negócios e a legislação tributária estão em constante evolução. Revisite e atualize suas simulações regularmente, incorporando novas informações, mudanças econômicas, ou alterações nas leis (como eventuais regulamentações da LC 214/2025). Isso garante que seu planejamento tributário permaneça relevante e eficaz.

## Exemplo Prático: LC 214/2025 e a Decisão de Localização

Uma empresa de tecnologia, com a iminente entrada em vigor da LC 214/2025 e a transição do PIS/COFINS e ICMS para o IBS e CBS, utilizou a simulação de cenários para decidir a localização de sua nova fábrica. Simularam três cenários:

- **Cenário A:** Fábrica em Zona Franca (com manutenção de benefícios específicos sob a nova lei).
- **Cenário B:** Fábrica em grande centro consumidor (com acesso a novos créditos fiscais do IBS/CBS).
- **Cenário C:** Terceirização da produção.

Ao simular a carga tributária, o fluxo de caixa e a rentabilidade em cada cenário ao longo de 5 anos, a empresa descobriu que o Cenário B, apesar de ter uma carga tributária nominalmente maior em alguns períodos, resultava em um fluxo de caixa mais robusto a longo prazo devido à maior capacidade de aproveitamento de créditos fiscais de insumos sob o novo sistema.

## Utilização de Softwares e Ferramentas de Simulação

Existem diversos softwares e ferramentas de simulação tributária disponíveis no mercado. Alguns são mais simples e adequados para pequenas empresas, enquanto outros são mais complexos e voltados para grandes empresas.

Ao escolher um software ou ferramenta de simulação, é importante considerar:

### A Complexidade do Seu Negócio

Se o seu negócio for simples, um software ou ferramenta mais simples pode ser suficiente. Se o seu negócio for complexo, você precisará de um software ou ferramenta mais sofisticada.

### As Funcionalidades Oferecidas

Verifique se o software ou ferramenta oferece as funcionalidades que você precisa, como simulação de diferentes impostos, cenários e regimes tributários.

### O Custo

Compare os preços de diferentes softwares e ferramentas e escolha aquele que oferece o melhor custo-benefício.

### A Facilidade de Uso

Escolha um software ou ferramenta que seja fácil de usar e que ofereça suporte técnico de qualidade.

# Análise de Sensibilidade: Como as Mudanças Nas Alíquotas Afetam Seu Negócio

A análise de sensibilidade é uma técnica poderosa que permite avaliar o impacto de mudanças em variáveis-chave na sua carga tributária e nos resultados financeiros do seu negócio. Com a iminente implementação da Lei Complementar 214/2025 (LC 214/2025), que trará profundas alterações no sistema tributário, como a unificação de impostos via IBS e CBS, torna-se crucial para as empresas antecipar cenários e planejar estrategicamente.

Esta análise não se limita apenas a alíquotas. Ela examina como variações em vendas, custos, mix de produtos ou outros fatores econômicos podem influenciar a performance financeira da sua empresa sob diferentes regimes tributários. É uma ferramenta indispensável para a tomada de decisões proativas e mitigação de riscos em um ambiente fiscal em constante evolução.

## Metodologia para Realizar uma Análise de Sensibilidade

---

### 1. Defina as Variáveis Chave

Identifique as variáveis mais relevantes para o seu negócio e que serão impactadas pelas mudanças tributárias. Para a LC 214/2025, as alíquotas do IBS e da CBS são primordiais.

---

### 2. Estabeleça os Intervalos de Variação

Para cada variável selecionada, defina um intervalo de valores que ela pode assumir (cenários otimista, realista e pessimista). Por exemplo, para as alíquotas de IBS e CBS, considere as projeções do governo, as expectativas de mercado e até mesmo variações hipotéticas para testar a resiliência do seu modelo.

---

### 3. Modele os Cenários com Softwares ou Planilhas

Utilize softwares de simulação tributária ou planilhas eletrônicas avançadas para construir modelos financeiros. Estes modelos devem calcular a carga tributária e os principais indicadores financeiros (lucratividade, fluxo de caixa) para cada combinação de variáveis dentro dos intervalos definidos. Certifique-se de que o modelo a LC 214/2025.

---

### 4. Analise e Interprete os Resultados

Examine os resultados da simulação. Identifique quais variáveis têm o maior impacto na carga tributária e nos resultados financeiros. Observe os pontos de inflexão, onde pequenas mudanças em uma variável causam grandes impactos. Isso revelará os pontos de maior vulnerabilidade e as áreas com maior potencial de otimização.

---

### 5. Formalize Recomendações e Plano de Ação

Com base na interpretação dos resultados, desenvolva recomendações claras e um plano de ação estratégico. Isso pode incluir ajustes de preços, renegociação com fornecedores, otimização da cadeia de valor, diversificação de produtos ou serviços, ou mesmo a busca por novos mercados.

Exemplo Prático: Impacto das Alíquotas de IBS/CBS em uma Empresa de Serviços

Vamos considerar uma empresa de serviços hipotética com as seguintes características anuais:

- Faturamento Anual: R\$ 5.000.000
- Custos de Insumos (com IBS/CBS): R\$ 2.000.000
- Despesas Operacionais (não passíveis de crédito): R\$ 1.500.000
- Lucro Antes dos Impostos (LAIR): R\$ 1.500.000

# Tecnologia e Tributação: Aliados na Gestão Fiscal

A complexidade do sistema tributário brasileiro, somada às mudanças trazidas pela LC 214/2025, tornam a tecnologia uma aliada indispensável na gestão fiscal das empresas. Softwares de gestão tributária e inteligência artificial (IA) podem auxiliar na otimização de processos, na identificação de oportunidades e na redução de riscos.



## Softwares de Gestão Tributária

Os softwares de gestão tributária são sistemas que automatizam e integram as atividades relacionadas à gestão fiscal da empresa, como apuração de impostos, emissão de notas fiscais, envio de declarações e acompanhamento da legislação.

### Quais São os Melhores Softwares Para Gerenciar o IBS e a CBS?

Com a implementação do IBS e da CBS, surgirão novos softwares de gestão tributária e atualizações dos softwares existentes para atender às novas exigências. Alguns dos softwares mais populares e bem avaliados do mercado incluem:

#### Sistemas ERP

Muitos sistemas ERP, como SAP, Oracle e Totvs, possuem módulos específicos para a gestão tributária, que já estão sendo adaptados para atender às exigências do IBS e da CBS.

#### Softwares Especializados

Existem softwares especializados em gestão tributária, como Compliance Fiscal da Thomson Reuters, Tax Compliance da EY e Tax One da KPMG.

#### Softwares de Automação Fiscal

Plataformas como Arquivoi e ConexãoNF-e automatizam a coleta, o armazenamento e a organização de documentos fiscais.

#### Soluções de Big Data e Analytics

Ferramentas como Tableau e Power BI permitem analisar grandes volumes de dados fiscais para identificar tendências, oportunidades e riscos.

# Como Escolher o Software Ideal Para Sua Empresa?

Ao escolher um software de gestão tributária, é importante considerar os seguintes fatores:

## 1 Tamanho e Complexidade do Seu Negócio

Se o seu negócio for pequeno e simples, um software mais básico pode ser suficiente. Se o seu negócio for grande e complexo, você precisará de um software mais completo e sofisticado.

## 2 Funcionalidades Oferecidas

Verifique se o software oferece as funcionalidades que você precisa, como apuração de IBS e CBS, emissão de notas fiscais eletrônicas, envio de declarações, acompanhamento da legislação, planejamento tributário, etc.

## 3 Integração Com Outros Sistemas

Verifique se o software se integra com outros sistemas que você utiliza, como ERP, CRM, sistemas de gestão de estoque, etc.

## 4 Facilidade de Uso

Escolha um software que seja fácil de usar e que ofereça suporte técnico de qualidade.

## 5 Custo

Compare os preços de diferentes softwares e escolha aquele que oferece o melhor custo-benefício.

# Inteligência Artificial na Tributação

A inteligência artificial (IA) tem o potencial de revolucionar a gestão tributária, automatizando tarefas repetitivas, analisando grandes volumes de dados e identificando oportunidades e riscos.

## Como a IA Pode Auxiliar na Análise de Dados e na Identificação de Oportunidades

A IA pode auxiliar na análise de dados e na identificação de oportunidades de diversas formas:



### Análise de Dados Fiscais

A IA pode analisar grandes volumes de dados fiscais para identificar tendências, padrões e anomalias que podem indicar oportunidades de economia ou riscos de autuação.



### Monitoramento da Legislação

A IA pode monitorar a legislação tributária em tempo real e alertar a empresa sobre mudanças que podem afetar seus negócios.



### Identificação de Créditos Tributários

A IA pode identificar créditos tributários não aproveitados pela empresa.



### Otimização do Planejamento Tributário

A IA pode simular diferentes cenários tributários e recomendar as melhores estratégias para otimizar a carga tributária da empresa.

# Automação de Tarefas Repetitivas e Previsão de Riscos Fiscais com IA

A Inteligência Artificial (IA) desempenha um papel transformador na gestão fiscal, permitindo a automação de tarefas repetitivas e aprimorando a capacidade de previsão de riscos. Ao liberar equipes de atividades manuais e propensas a erros, a IA capacita as empresas a focarem em análises estratégicas e tomadas de decisão mais informadas.

## Benefícios Tangíveis da Automação Fiscal

### Redução de Erros

A automação minimiza drasticamente a ocorrência de erros humanos em cálculos e lançamentos, resultando em maior conformidade e menos retrabalho. **Redução média de erros em 70%.**

### Economia de Tempo

Tarefas que antes levavam horas ou dias agora podem ser concluídas em minutos. Isso otimiza a produtividade da equipe e libera recursos para atividades de maior valor. **Poupando até 80% do tempo.**

### Otimização de Custos

Com menos tempo gasto em tarefas operacionais e a diminuição de multas por inconformidade, as empresas experimentam uma redução significativa nos custos operacionais. **Economia de custos de 20-30%.**

### Maior Conformidade

Sistemas automatizados garantem que as obrigações fiscais sejam cumpridas dentro do prazo e de acordo com a legislação vigente, que está em constante mudança. **Aumento da conformidade em mais de 90%.**

# Tarefas Repetitivas Potencialmente Automatizáveis com IA

## Emissão de Notas Fiscais Eletrônicas (NFe)

A IA pode automatizar todo o processo de emissão de NFes, desde a validação de dados do cliente e produtos até a transmissão para os órgãos fiscais, reduzindo o tempo e os custos envolvidos. **Exemplo:** Um e-commerce que emite milhares de NFes diárias pode reduzir o tempo de processamento em 95% e eliminar erros de digitação.

## Lançamento de Documentos Fiscais

A IA pode ler e interpretar automaticamente documentos (notas de compra e venda, extratos bancários) por meio de OCR (Reconhecimento Óptico de Caracteres) e RPA (Automação Robótica de Processos), lançando-os nos sistemas com precisão. **Benefício:** Erros de lançamento de dados reduzidos em até 90%, garantindo a integridade.

## Apuração de Impostos

A IA pode automatizar o cálculo e a apuração de diversos impostos (ICMS, IPI, PIS, COFINS, IRPJ, CSLL), considerando as complexas regras tributárias. **Resultado:** Redução do risco de erros de cálculo e conformidade com as variações legislativas, economizando tempo valioso para o setor fiscal.

## Envio de Declarações e Obrigações Acessórias

A IA garante que todas as declarações (SPED, DCTF, EFD-Contribuições, etc.) sejam geradas e enviadas dentro dos prazos legais, com todas as informações necessárias, evitando multas por atraso ou inconsistência. **Vantagem:** Assegura pontualidade na entrega, liberando a equipe para análises mais aprofundadas.

# Guia de Implementação de Automação Fiscal: Passo a Passo

01

## Avaliação e Planejamento

Identifique os processos fiscais mais repetitivos e propensos a erros. Defina objetivos claros, como "reduzir em X% o tempo de apuração do ICMS".

02

## Seleção da Tecnologia

Escolha as ferramentas e plataformas de automação que melhor se adequam às necessidades e ao orçamento da sua empresa (RPA, IA, OCR, sistemas fiscais).

03

## Desenvolvimento e Teste

Configure os robôs ou algoritmos para executar as tarefas. Realize testes rigorosos em ambientes controlados para garantir a precisão e a conformidade.

04

## Implementação e Monitoramento

Implante a solução gradualmente, monitorando seu desempenho e resultados em tempo real. Esteja pronto para ajustes e otimizações.

05

## Otimização Contínua

Acompanhe métricas de sucesso (ROI, tempo economizado, erros evitados) e procure novas oportunidades para expandir a automação.

# Gestão da Mudança e Treinamento de Equipes

A automação não substitui o capital humano, mas transforma os papéis. É crucial preparar a equipe para as novas ferramentas e processos:

- **Comunicação transparente:** Explique os benefícios da automação e como ela impactará positivamente o trabalho diário da equipe.
- **Treinamento intensivo:** Capacite os colaboradores para operar as novas ferramentas e para assumir funções mais analíticas e estratégicas.
- **Cultura de inovação:** Incentive a equipe a propor melhorias e a se adaptar a um ambiente de trabalho mais digital e eficiente.

## Armadilhas Comuns a Evitar na Automação Fiscal

- **Falta de planejamento:** Implementar a automação sem um estudo aprofundado dos processos e objetivos pode levar a resultados insatisfatórios.
- **Ignorar a legislação:** A automação deve ser flexível para se adaptar às constantes mudanças na legislação tributária. Falhar nisso pode gerar não conformidade.
- **Subestimar a resistência à mudança:** A equipe pode resistir a novas tecnologias. Uma gestão de mudança inadequada pode comprometer o sucesso do projeto.
- **Escolher a tecnologia errada:** Nem toda ferramenta de automação é adequada para todas as necessidades. A escolha deve ser baseada em uma análise cuidadosa.
- **Expectativas irreais:** A automação é um processo contínuo. Espere melhorias graduais e não uma solução "mágica" para todos os problemas de uma vez.

# Previsão de Riscos Fiscais

A IA pode prever riscos fiscais, analisando dados internos e externos e identificando padrões que podem indicar a probabilidade de uma autuação.

Com base nessa previsão, a empresa pode tomar medidas preventivas para evitar a autuação, como:

- Revisar seus procedimentos fiscais.
- Corrigir eventuais erros ou omissões.
- Reforçar o controle interno.
- Consultar um especialista em tributação.

A tecnologia é uma ferramenta poderosa para a gestão fiscal das empresas. Ao investir em softwares de gestão tributária e inteligência artificial, sua empresa poderá otimizar seus processos, reduzir seus riscos e aumentar sua competitividade. Lembre-se de que a escolha das ferramentas e tecnologias adequadas dependerá das necessidades e características de cada empresa.



# Conclusão: Oportunidades e Desafios da Nova Matriz Tributária

Ao longo deste guia, exploramos em detalhes a Lei Complementar 214/2025 (LC 214) e a implementação do IVA Dual, analisando seus impactos nos diferentes setores da economia, seus desafios e suas oportunidades.

A LC 214/2025 representa uma transformação profunda no sistema tributário brasileiro, com o potencial de simplificar a gestão fiscal, reduzir a burocracia e aumentar a competitividade das empresas. No entanto, a transição para o novo sistema exigirá planejamento, adaptação e investimento em tecnologia e capacitação.

**As empresas que se prepararem adequadamente para as mudanças, que investirem em tecnologia e capacitação, e que buscarem o auxílio de especialistas em tributação, estarão melhor posicionadas para aproveitar as oportunidades e superar os desafios da nova matriz tributária.**

Lembre-se de que a adaptação à LC 214/2025 é um processo contínuo, que exigirá monitoramento constante da legislação, revisão periódica das estratégias e flexibilidade para se adaptar às mudanças. Ao entender as mudanças e se preparar para elas, sua empresa poderá garantir o sucesso no longo prazo e contribuir para o desenvolvimento econômico do Brasil.

O futuro da tributação no Brasil está sendo construído agora, e sua empresa pode fazer parte dessa transformação!



[www.cruzcardosocontabilidade.com.br](http://www.cruzcardosocontabilidade.com.br)